

Fidelity Funds - Asia Pacific Opportunities Fund A-Acc-EUR

Categoria Morningstar™

Azionari Asia-Pacifico ex Giappone

Benchmark Morningstar

Morningstar Asia Pacific ex-Japan Target

Market Exposure NR USD

Usato nel Report

Benchmark Dichiarato

MSCI AC Asia Pac Ex JPN NR USD

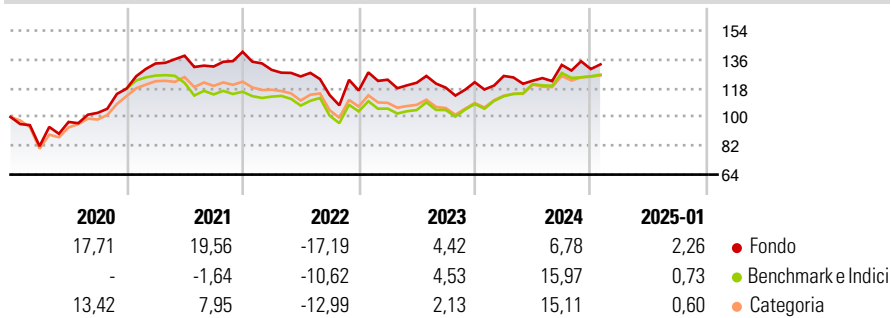
Morningstar Rating™

★★★★

Obiettivo d'Investimento Dichiarato

Il fondo investe principalmente in società del bacino asiatico che evidenziano valutazioni interessanti in rapporto al patrimonio netto o al potenziale degli utili.

Rendimenti



Misure di Rischio

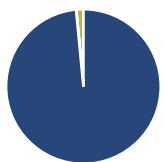
3Y Alpha	-3,71	3Y Sharpe Ratio	-0,10
3Y Beta	1,04	3Y Std Dev	16,10
3Y R-Squared	86,31	3Y Risk	+Med
3Y Info Ratio	-0,55	5Y Risk	+Med
3Y Tracking Error	7,52	10Y Risk	+Med

Basati su Morningstar Asia Pacific ex-Japan Target Market Exposure NR USD (dove applicabile)

Rend. Cumulati %	Fondo	Bmk	Cat	Rendimenti Trimestrali %	Q1	Q2	Q3	Q4
3-Mesi	1,29	0,81	1,75	2025	-	-	-	-
6-Mesi	10,52	8,32	8,73	2025	-	-	-	-
1-Anno	12,17	17,99	17,09	2024	3,23	-2,33	8,02	-1,96
3-Anni Ann.ti	-0,24	3,76	2,59	2023	5,78	-1,53	-2,52	2,83
5-Anni Ann.ti	6,21	4,25	5,46	2022	-8,03	-3,17	-9,32	2,54
10-Anni Ann.ti	8,66	5,24	5,80	2021	13,34	3,64	-4,87	7,00

Rendimenti aggiornati al 04/02/2025

Portafoglio 31/12/2024



Asset Allocation %	Netta
Azioni	98,48
Obbligazioni	0,05
Liquidità	1,47
Altro	0,00

Style Box

Azionaria

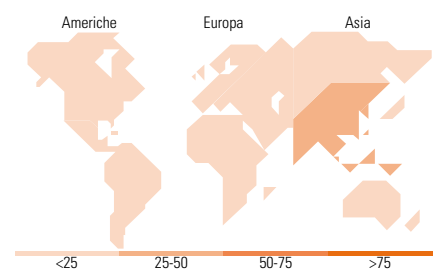
Capitalizz.	Value	Blend	Growth
Large			
Mid			
Small			

Capitalizzazione media di mercato

Mkt Cap %	Fondo
Giant	38,32
Large	50,80
Medium	8,62
Small	2,26
Micro	0,00

Distribuzione Settoriale %

Stile	Fondo
Ave Mkt Cap EUR	30.157,92
Ciclico	53,75
Materie Prime	20,22
Beni di Consumo Ciclici	15,33
Finanza	14,86
Immobiliare	3,33
Sensibile	31,09
Telecomunicazioni	10,16
Energia	4,30
Beni Industriali	8,60
Tecnologia	8,04
Difensivo	15,16
Beni Difensivi	6,79
Salute	8,37
Servizi di Pubblica Utilità	-



Titoli principali

Nome	Settore	%
HDFC Bank Ltd ADR	Finanza	7,57
James Hardie Industries PLC...	Beni di Consumo Ciclici	6,60
Taiwan Semiconductor...	Tecnologia	5,75
Focus Media Information...	Media	5,16
Techtronic Industries Co Ltd	Industria	5,05
Yum China Holdings Inc	Beni di Consumo Ciclici	4,87
Franco-Nevada Corp	Finanza	4,49
AIA Group Ltd	Finanza	4,44
CSL Ltd	Salute	3,78
NAVER Corp	Tecnologia	3,67
% Primi 10 Titoli sul Patrimonio		51,38
Numero Complessivo di Titoli Azionari		37
Numero Complessivo di Titoli Obbligazionari		1

Ripartizione Geografica %

	Fondo
America	17,76
Stati Uniti	9,55
Canada	8,20
America Latina e Centrale	0,00
Europa	1,23
Regno Unito	0,00
Europa Occidentale - Euro	0,62
Europa Occidentale - Non Euro	0,61
Europa dell'Est	0,00
Africa	0,00
Medio Oriente	0,00
Asia	81,01
Giappone	0,00
Australasia	14,29
Asia - Paesi Sviluppati	25,05
Asia - Emergente	41,67

Anagrafica

Società di Gestione	Fidelity (FIL Inv Mgmt (Lux) S.A.)	Patrimonio Classe (Mln)	323,26 EUR	Investimento Min. Ingresso	2.500 USD
Telefono	+ 352 250 404 2400	(04/02/2025)		Investimento Min. Successivo	1.000 USD
Web	www.fidelity-international.com	Domicilio	LUSSEMBURGO	T.E.R.	-
Data di Partenza	18/02/2008	Valuta del Fondo	EUR	Spese correnti	1,91%
Nome del Gestore	Anthony Srom	UCITS	Si	Commissione di incentivo	-
Data Inizio Gestione	02/06/2014	Inc/Acc	Acc		
NAV (04/02/2025)	EUR 31,52	ISIN	LU0345361124		

Fidelity Funds - Asia Pacific Opportunities Fund A-Acc-EUR

Patrimonio Netto (Mln) 1.406,10 EUR

(31/12/2024)