

# GAM Multistock - Luxury Brands Equity EUR A

## Categoria Morningstar™

Azionari Settore Beni e Servizi di Consumo

## Benchmark Morningstar

Cat 50%MSCI Wld/CD NR&50%MSCI Wld/  
CS NR  
Usato nel Report

## Benchmark Dichiarato

S&amp;P Global Luxury NR USD

## Morningstar Rating™

★★★

### Obiettivo d'Investimento Dichiarato

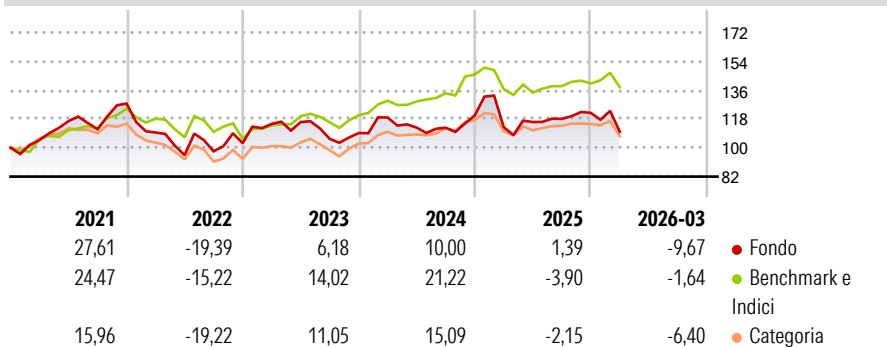
L'obiettivo del comparto (il "Comparto") consiste nel conseguire un incremento del capitale a lungo termine. A tal fine, il Comparto investe a livello mondiale in azioni di società selezionate con marchi consolidati, che offrono prodotti e servizi nel settore dei beni di lusso. Il Comparto investe almeno i 2/3 del patrimonio in società attive nel settore dei beni di lusso. Il Comparto seleziona le società leader del settore del lusso che dispongono di marchi di eccellenza, offrono prodotti di qualità eccezionale e puntano costantemente all'innovazione

### Misure di Rischio

3Y Alpha	-8,17	3Y Sharpe Ratio	-0,17
3Y Beta	1,32	3Y Std Dev	17,07
3Y R-Squared	74,29	3Y Risk	+Med
3Y Info Ratio	-0,80	5Y Risk	+Med
3Y Tracking Error	10,12	10Y Risk	Med

Basati su Cat 50%MSCI Wld/CD NR&50%MSCI Wld/CS NR (dove applicabile)

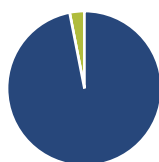
### Rendimenti



Rend. Cumulati %	Fondo	Bmk	Cat	Rendimenti Trimestrali %	Q1	Q2	Q3	Q4
3-Mesi	-3,83	-0,45	-3,42	2026	-9,67	-	-	-
6-Mesi	-5,03	1,01	-3,94	2025	-6,03	2,82	1,69	3,19
1-Anno	9,87	9,50	7,36	2024	8,88	-5,32	-0,04	6,75
3-Anni Ann.ti	-0,80	7,69	4,26	2023	11,68	1,04	-9,04	3,44
5-Anni Ann.ti	1,10	5,91	0,85	2022	-14,16	-12,91	2,50	5,19
10-Anni Ann.ti	7,56	8,45	5,26					

Rendimenti aggiornati al 23/04/2026

### Portafoglio 28/02/2026



#### Asset Allocation %

- Azioni
- Obbligazioni
- Liquidità
- Altro

#### Netta

96,92  
0,00  
3,08  
0,00

#### Style Box Azionaria

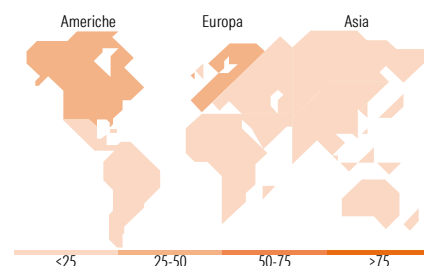


#### Mkt Cap %

Giant	31,41
Large	21,58
Medium	37,59
Small	4,91
Micro	4,51

#### Capitalizzazione media di mercato

Ave Mkt Cap EUR 36.005,13



### Titoli principali

Nome	Settore	%
Compagnie Financiere...	Finanza	8,18
Lvmh Moet Hennessy Louis...	Beni di Consumo Ciclici	7,83
Hermes International SA	Beni di Consumo Ciclici	7,19
Ferrari NV	Beni di Consumo Ciclici	5,71
Tapestry Inc	Beni di Consumo Ciclici	4,87
Hilton Worldwide Holdings Inc	Beni di Consumo Ciclici	4,02
Viking Holdings Ltd	Beni di Consumo Ciclici	3,87
L'Oreal SA	Beni di Consumo Ciclici	3,87
Ralph Lauren Corp Class A	Beni di Consumo Ciclici	3,72
Royal Caribbean Group	Beni di Consumo Ciclici	3,45
% Primi 10 Titoli sul Patrimonio		52,72
Numero Complessivo di Titoli Azionari		33
Numero Complessivo di Titoli Obbligazionari		0

### Distribuzione Settoriale %

	Fondo
<b>Ciclico</b>	<b>84,95</b>
Materie Prime	-
Beni di Consumo Ciclici	82,11
Finanza	-
Immobiliare	2,84
<b>Sensibile</b>	<b>1,20</b>
Telecomunicazioni	-
Energia	-
Beni Industriali	1,20
Tecnologia	-
<b>Difensivo</b>	<b>13,85</b>
Beni Difensivi	10,44
Salute	3,41
Servizi di Pubblica Utilità	-

### Ripartizione Geografica %

	Fondo
<b>America</b>	<b>39,00</b>
Stati Uniti	39,00
Canada	0,00
America Latina e Centrale	0,00
<b>Europa</b>	<b>49,16</b>
Regno Unito	0,78
Europa Occidentale - Euro	33,84
Europa Occidentale - Non Euro	11,71
Europa dell'Est	0,00
Africa	0,00
Medio Oriente	2,84
<b>Asia</b>	<b>11,84</b>
Giappone	1,01
Australasia	0,00
Asia - Paesi Sviluppati	3,33
Asia - Emergente	7,50

### Anagrafica

Società di Gestione	GAM (Luxembourg) SA	Patrimonio Classe (Mln)	11,86 EUR	Investimento Min. Ingresso	-
Telefono	+41 58 426 6000	(23/04/2026)		Investimento Min. Successivo	-
Web	www.funds.gam.com	Domicilio	LUSSEMBURGO	T.E.R.	2,06%
Data di Partenza	31/01/2008	Valuta del Fondo	EUR	Spese correnti	2,06%
Nome del Gestore	-	UCITS	Si	Commissione di incentivo	-
Data Inizio Gestione	09/10/2023	Inc/Acc	Inc		
NAV (23/04/2026)	EUR 389,45	ISIN	LU0329429384		
Patrimonio Netto (Mln)	245,11 EUR				

(28/02/2026)