

Mediolanum Best Brands Morgan Stanley Global Selection S EUR Hdg Acc

Categoria Morningstar™

Bilanciati Aggressivi EUR

Benchmark Morningstar

Morningstar Euro Aggressive Global Target

Allocation NR EUR

Usato nel Report

Benchmark Dichiarato

Not Benchmarked

Morningstar Rating™

★★

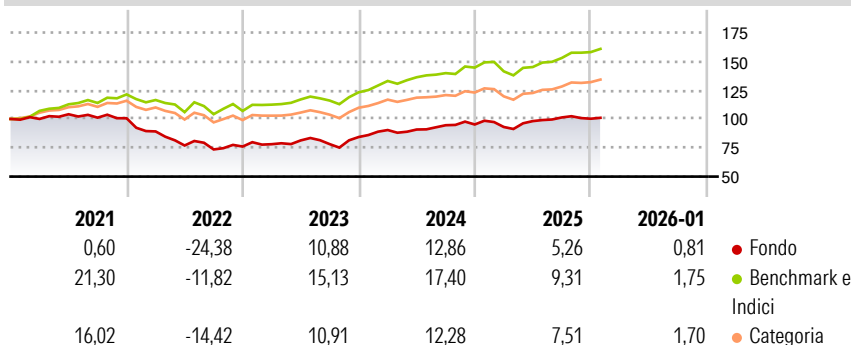
Obiettivo d'Investimento Dichiarato

L'obiettivo del Comparto consiste nel conseguire una crescita del capitale nel lungo periodo investendo principalmente, direttamente o indirettamente (tramite fondi), in titoli azionari quotati e strumenti di natura azionaria su scala globale, compresi i mercati emergenti. Il Comparto investe in fondi della gamma Morgan Stanley selezionati in base alla valutazione effettuata dall'Investment Manager in materia di: solidità del team d'investimento, qualità del processo d'investimento dei sottostanti e opportunità di crescita futura del capitale. Il Comparto può ricorrere all'uso di strumenti finanziari derivati il cui rendimento è legato a quello di uno o più titoli o classi di attività sottostanti. L'Investment Manager ha la flessibilità...

Misure di Rischio

3Y Alpha	-4,72	3Y Sharpe Ratio	0,56
3Y Beta	1,07	3Y Std Dev	9,57
3Y R-Squared	77,52	3Y Risk	+Med
3Y Info Ratio	-1,00	5Y Risk	+Med
3Y Tracking Error	4,56	10Y Risk	+Med


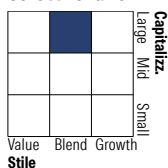
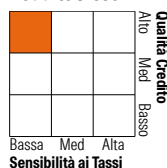
Basati su Morningstar Euro Aggressive Global Target Allocation NR EUR (dove applicabile)

Rendimenti


Rend. Cumulati %	Fondo	Bmk	Cat
3-Mesi	0,93	3,27	3,55
6-Mesi	1,63	9,49	8,75
1-Anno	2,28	7,86	6,19
3-Anni Ann.ti	7,74	12,73	9,73
5-Anni Ann.ti	-0,82	9,30	5,92
10-Anni Ann.ti	5,79	9,95	7,23

Rendimenti aggiornati al 09/02/2026

Rendimenti	Q1	Q2	Q3	Q4
Trimestrali %				
2026	-	-	-	-
2025	-2,26	5,48	3,22	-1,09
2024	7,17	0,50	4,09	0,66
2023	2,68	4,19	-3,93	7,90
2022	-11,35	-13,69	-4,41	3,39

Portafoglio 30/06/2025

Morningstar Style Box®
Stile Azionario

Reddito Fisso

Titoli principali

Nome	Settore	%
MS INV Global Opportunity Z	—	14,63
MS INV Global Brands Z	—	9,99
MS INV Global Quality Z	—	7,89
NVIDIA Corp	📊	4,69
MS INV Europe Opportunity Z	—	4,24
Germany (Federal Republic Of)	—	3,96
MS INV Global Quality...	—	3,45
Apple Inc	📊	3,01
MSCI Emerging Markets Index...	—	2,96
MS INV US Advantage Z	—	2,57
% Primi 10 Titoli sul Patrimonio		57,38
Numero Complessivo di Titoli Azionari		299
Numero Complessivo di Titoli Obbligazionari		1

Distribuzione Settoriale %

	Fondo
🔄 Ciclico	34,71
📈 Sensibile	50,79
🛡️ Difensivo	14,50

Fixed Income Sector Weightings %

	Fondo
🏛️ Governativo	81,36
⚙️ Societario	0,11
🏠 Cartolarizzazioni	0,00
🏢 Enti Locali	0,00
📄 Liquidità ed equivalenti	18,53
📑 Derivati	0,00

Ripartizione Geografica %

	Fondo
America	68,48
Stati Uniti	64,28
Canada	1,42
America Latina e Centrale	2,79
Europa	16,90
Regno Unito	3,00
Europa Occidentale - Euro	10,39
Europa Occidentale - Non Euro	2,61
Europa dell'Est	0,32
Africa	0,19
Medio Oriente	0,39
Asia	14,62
Giappone	4,14
Australasia	0,38
Asia - Paesi Sviluppati	3,94
Asia - Emergente	6,16

Anagrafica

Società di Gestione	Mediolanum International Funds Limited	Patrimonio Classe (Mln)	165,40 EUR	Investimento Min. Ingresso	-
Telefono	+353 1 2310800	(09/02/2026)		Investimento Min. Successivo	-
Web	www.mediolanuminternati.onalfunds.it/	Domicilio	IRLANDA	T.E.R.	3,80%
Data di Partenza	03/03/2008	Valuta del Fondo	EUR	Spese correnti	3,66%
Nome del Gestore	-	UCITS	Si	Commissione di incentivo	5,00%
		Inc/Acc	Acc		
		ISIN	IE00B2NLMX01		

Mediolanum Best Brands Morgan Stanley Global Selection S EUR Hdg Acc

Data Inizio Gestione	23/01/2020
NAV <small>(09/02/2026)</small>	EUR 20,51
Patrimonio Netto (Mln)	4.292,21 EUR
<small>(30/06/2025)</small>	