

Mediolanum Best Brands Morgan Stanley Global Selection S EUR Acc

Categoria Morningstar™  
Bilanciati Aggressivi EUR

Benchmark Morningstar  
Morningstar Euro Aggressive Global Target  
Allocation NR EUR  
Usato nel Report

Benchmark Dichiarato  
Not Benchmarked

Morningstar Rating™  
★★

Obiettivo d'Investimento Dichiarato

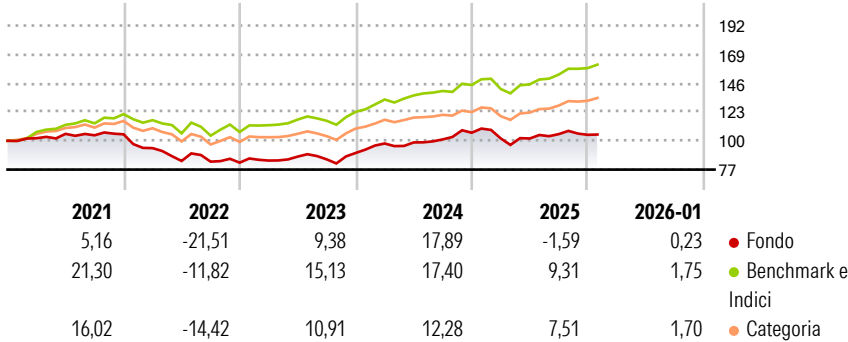
L'obiettivo del Comparto consiste nel conseguire una crescita del capitale nel lungo periodo investendo principalmente, direttamente o indirettamente (tramite fondi), in titoli azionari quotati e strumenti di natura azionaria su scala globale, compresi i mercati emergenti. Il Comparto investe in fondi della gamma Morgan Stanley selezionati in base alla valutazione effettuata dall'Investment Manager in materia di: solidità del team d'investimento, qualità del processo d'investimento dei sottostanti e opportunità di crescita futura del capitale. Il Comparto può ricorrere all'uso di strumenti finanziari derivati il cui rendimento è legato a quello di uno o più titoli o classi di attività sottostanti. L'Investment Manager ha la flessibilità...

Misure di Rischio

3Y Alpha	-6,84	3Y Sharpe Ratio	0,43
3Y Beta	1,18	3Y Std Dev	9,93
3Y R-Squared	87,34	3Y Risk	+Med
3Y Info Ratio	-1,53	5Y Risk	Med
3Y Tracking Error	3,79	10Y Risk	Med

Basati su Morningstar Euro Aggressive Global Target Allocation NR EUR (dove applicabile)

Rendimenti



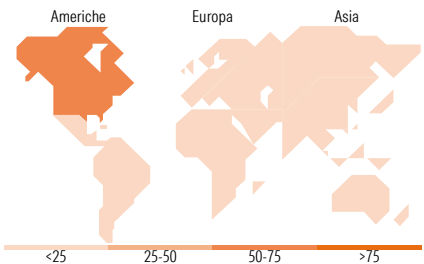
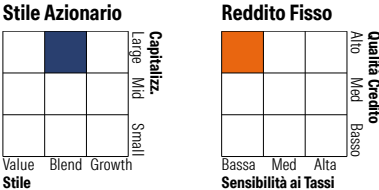
Rend. Cumulati %	Fondo	Bmk	Cat	Rendimenti Trimestrali %	Q1	Q2	Q3	Q4
3-Mesi	-0,30	3,34	3,55	2026	-	-	-	-
6-Mesi	1,20	9,67	8,75	2025	-4,27	-0,08	3,47	-0,57
1-Anno	-5,22	8,39	6,19	2024	8,38	0,86	2,44	5,29
3-Anni Ann.ti	6,26	12,85	9,73	2023	2,03	3,73	-2,51	6,00
5-Anni Ann.ti	-0,22	9,31	5,92	2022	-10,48	-10,91	-0,62	-0,98
10-Anni Ann.ti	6,47	10,24	7,23					

Rendimenti aggiornati al 09/02/2026

Portafoglio 30/06/2025



Morningstar Style Box®



Titoli principali		
Nome	Settore	%
MS INV Global Opportunity Z	—	14,63
MS INV Global Brands Z	—	9,99
MS INV Global Quality Z	—	7,89
NVIDIA Corp	📠	4,69
MS INV Europe Opportunity Z	—	4,24
Germany (Federal Republic Of)	—	3,96
MS INV Global Quality...	—	3,45
Apple Inc	📠	3,01
MSCI Emerging Markets Index...	—	2,96
MS INV US Advantage Z	—	2,57
% Primi 10 Titoli sul Patrimonio		57,38
Numero Complessivo di Titoli Azionari		299
Numero Complessivo di Titoli Obbligazionari		1

Distribuzione Settoriale %		Fondo
🔄 Ciclico		34,71
📈 Sensibile		50,79
🛡️ Difensivo		14,50

Fixed Income Sector Weightings %		Fondo
🏛️ Governativo		81,36
⚙️ Societario		0,11
🏠 Cartolarizzazioni		0,00
🏢 Enti Locali		0,00
📠 Liquidità ed equivalenti		18,53
📄 Derivati		0,00

Ripartizione Geografica %		Fondo
America		68,48
Stati Uniti		64,28
Canada		1,42
America Latina e Centrale		2,79
Europa		16,90
Regno Unito		3,00
Europa Occidentale - Euro		10,39
Europa Occidentale - Non Euro		2,61
Europa dell'Est		0,32
Africa		0,19
Medio Oriente		0,39
Asia		14,62
Giappone		4,14
Australasia		0,38
Asia - Paesi Sviluppati		3,94
Asia - Emergente		6,16

Anagrafica

Società di Gestione	Mediolanum International Funds Limited	Patrimonio Classe (Mln)	361,30 EUR	Investimento Min. Ingresso	-
Telefono	+353 1 2310800	(09/02/2026)		Investimento Min. Successivo	-
Web	www.mediolanuminternati.onalfunds.it/	Domicilio	IRLANDA	T.E.R.	3,79%
Data di Partenza	03/03/2008	Valuta del Fondo	EUR	Spese correnti	3,66%
Nome del Gestore	-	UCITS	Si	Commissione di incentivo	5,00%
		Inc/Acc	Acc		
		ISIN	IE00B2NLMW93		

# Mediolanum Best Brands Morgan Stanley Global Selection S EUR Acc

Data Inizio Gestione	23/01/2020
NAV <small>(09/02/2026)</small>	EUR 25,10
Patrimonio Netto (Mln)	4.292,21 EUR
<small>(30/06/2025)</small>	