

Fidelity Active Strategy - FAST - Europe Fund Y-ACC-EUR

Categoria Morningstar™

Azionari Europa Large Cap Growth

Benchmark Morningstar

Morningstar Developed Europe Growth

Target Market Exposure NR EUR

Usato nel Report

Benchmark Dichiarato

MSCI Europe NR EUR

Morningstar Rating™

★★★★

Obiettivo d'Investimento Dichiarato

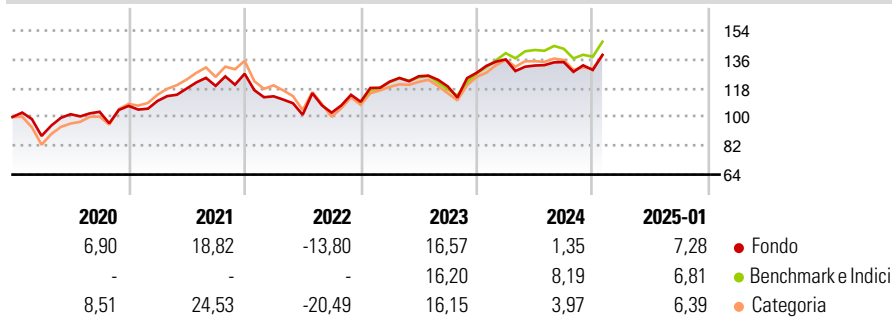
L'obiettivo del comparto è offrire agli investitori incrementi di valore del capitale a lungo termine da portafogli diversificati e gestiti attivamente. Se non altrimenti specificato nell'obiettivo d'investimento, il comparto investirà in via primaria (almeno il 70% delle attività) in azioni e strumenti correlati dei mercati e settori richiamati dal nome del comparto e in società costituite al di fuori di tali mercati ma che producano da essi una significativa quota dei loro guadagni.

Misure di Rischio

3Y Alpha	-0,97	3Y Sharpe Ratio	0,29
3Y Beta	1,04	3Y Std Dev	16,19
3Y R-Squared	91,25	3Y Risk	Med
3Y Info Ratio	-0,20	5Y Risk	Med
3Y Tracking Error	4,82	10Y Risk	Med

Basati su Morningstar Developed Europe Growth Target Market Exposure NR EUR (dove applicabile)

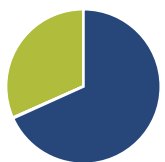
Rendimenti



Rend. Cumulati %	Fondo	Bmk	Cat	Rendimenti Trimestrali %	Q1	Q2	Q3	Q4
3-Mesi	6,38	6,26	6,08	2025	-	-	-	-
6-Mesi	7,63	7,48	7,09	2025	-	-	-	-
1-Anno	4,85	11,08	8,44	2024	6,50	-2,80	1,64	-3,67
3-Anni Ann.ti	6,37	7,40	4,59	2023	11,48	2,77	-5,04	7,15
5-Anni Ann.ti	5,48	7,60	6,45	2022	-11,12	-10,21	1,28	6,64
10-Anni Ann.ti	7,18	7,18	6,81	2021	2,94	7,00	1,43	6,36

Rendimenti aggiornati al 04/02/2025

Portafoglio 31/10/2024



Asset Allocation %	Netta
● Azioni	68,24
● Obbligazioni	0,13
● Liquidità	31,62
● Altro	0,00

Style Box

Azionaria

Capitalizza	Value	Blend	Growth
Large			
Mid			
Small			

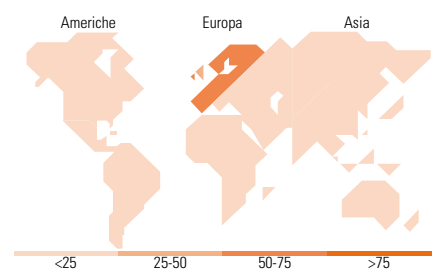
Style

Mkt Cap %

Giant	32,29
Large	39,96
Medium	27,75
Small	0,00
Micro	0,00

Capitalizzazione media di mercato

Ave Mkt Cap EUR	34.275,76
-----------------	-----------



Titoli principali

Nome	Settore	%
Experian PLC	🔧	7,43
SAP SE	📄	6,71
Coloplast AS Class B	🏠	4,19
Industria De Diseno Textil...	👕	4,13
Air Liquide SA	🏭	3,99
Bunzl PLC	📦	3,62
Sage Group (The) PLC	📄	3,53
ConvaTec Group PLC	🏠	3,48
Amadeus IT Group SA	📄	3,45
Merck KGaA	🏠	3,23
% Primi 10 Titoli sul Patrimonio		43,76
Numero Complessivo di Titoli Azionari		69
Numero Complessivo di Titoli Obbligazionari		9

Distribuzione Settoriale %

Distribuzione Settoriale %	Fondo
Ciclico	21,16
🏭 Materie Prime	5,43
👕 Beni di Consumo Ciclici	10,43
🏦 Finanza	5,30
🏠 Immobiliare	-
Sensibile	43,51
📄 Telecomunicazioni	5,17
🏠 Energia	-
🏠 Beni Industriali	19,17
📄 Tecnologia	19,16
Difensivo	35,33
🏠 Beni Difensivi	7,88
🏠 Salute	26,38
💡 Servizi di Pubblica Utilità	1,08

Ripartizione Geografica %

Ripartizione Geografica %	Fondo
America	3,17
Stati Uniti	3,17
Canada	0,00
America Latina e Centrale	0,00
Europa	96,83
Regno Unito	33,07
Europa Occidentale - Euro	45,40
Europa Occidentale - Non Euro	18,37
Europa dell'Est	0,00
Africa	0,00
Medio Oriente	0,00
Asia	0,00
Giappone	0,00
Australasia	0,00
Asia - Paesi Sviluppati	0,00
Asia - Emergente	0,00

Anagrafica

Società di Gestione	Fidelity (FIL Inv Mgmt (Lux) S.A.)	Patrimonio Classe (Mln)	127,21 EUR	Investimento Min. Ingresso	2.500 EUR
Telefono	+ 352 250 404 2400	(04/02/2025)		Investimento Min. Successivo	1.000 EUR
Web	www.fidelity-international.com	Domicilio	LUSSEMBURGO	T.E.R.	1,08%
Data di Partenza	22/02/2008	Valuta del Fondo	EUR	Spese correnti	1,08%
Nome del Gestore	Fabio Riccelli	UCITS	Si	Commissione di incentivo	20,00%
Data Inizio Gestione	01/07/2017	Inc/Acc	Acc		
NAV (04/02/2025)	EUR 374,72	ISIN	LU0348529875		

Fidelity Active Strategy - FAST - Europe Fund Y-ACC-EUR

Patrimonio Netto (Mln) 567,64 EUR

(31/10/2024)