

Nordea 1 - Global Climate and Environment Fund E EUR

Categoria Morningstar™

Azionari Settore Ecologia

Benchmark Morningstar

Morningstar Global Target Market

Exposure NR USD

Usato nel Report

Benchmark Dichiarato

MSCI World NR EUR

Morningstar Rating™

★★★★★

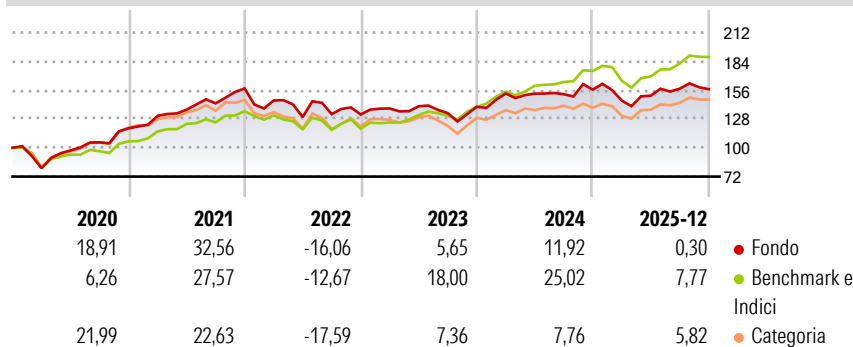
Obiettivo d'Investimento Dichiarato

Il comparto si propone di ottenere un incremento del capitale nel lungo periodo investendo in un portafoglio diversificato di azioni o di altri titoli correlati ad azioni, emessi da società che si prevede beneficeranno, direttamente o indirettamente, dell'evoluzione delle problematiche ambientali, tra cui i cambiamenti climatici. Il comparto investirà almeno due terzi del patrimonio complessivo in azioni internazionali e in altri titoli rappresentativi del capitale, come quote di cooperative e certificati di partecipazione, certificati rappresentativi di diritti su dividendi nonchè warrant e diritti azionari.

Misure di Rischio


| | | | |
|-------------------|--------|-----------------|-------|
| 3Y Alpha | -11,64 | 3Y Sharpe Ratio | 0,28 |
| 3Y Beta | 1,14 | 3Y Std Dev | 12,43 |
| 3Y R-Squared | 87,75 | 3Y Risk | -Med |
| 3Y Info Ratio | -2,23 | 5Y Risk | -Med |
| 3Y Tracking Error | 5,04 | 10Y Risk | Med |

Basati su Morningstar Global Target Market Exposure NR USD (dove applicabile)

Rendimenti


| Rend. Cumulati % | Fondo | Bmk | Cat | Rendimenti Trimestrali % | Q1 | Q2 | Q3 | Q4 |
|------------------|-------|-------|------|--------------------------|-------|--------|-------|-------|
| 3-Mesi | -1,04 | 1,48 | 2,27 | 2026 | - | - | - | - |
| 6-Mesi | 3,14 | 8,99 | 8,12 | 2026 | -6,79 | 3,27 | 4,57 | -0,36 |
| 1-Anno | 0,35 | 7,24 | 9,38 | 2025 | 9,29 | -0,07 | -0,40 | 2,89 |
| 3-Anni Ann.ti | 5,72 | 15,33 | 5,28 | 2024 | 4,48 | 1,55 | -4,75 | 4,55 |
| 5-Anni Ann.ti | 6,05 | 12,48 | 3,16 | 2023 | -7,42 | -10,99 | 2,13 | -0,26 |
| 10-Anni Ann.ti | 10,93 | 11,69 | 7,64 | 2022 | | | | |

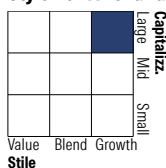
Rendimenti aggiornati al 30/01/2026

Portafoglio 31/12/2025

Asset Allocation %

- Azioni
- Obbligazioni
- Liquidità
- Altro

Netta

 99,03
0,00
0,97
0,00

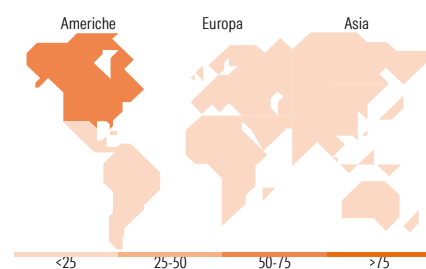
Style Box Azionaria

 Value Blend Growth
Stile

Mkt Cap %

| | |
|--------|-------|
| Giant | 19,77 |
| Large | 38,57 |
| Medium | 22,41 |
| Small | 18,27 |
| Micro | 0,97 |

Capitalizzazione media di mercato

| | |
|-----------------|-----------|
| Ave Mkt Cap EUR | 39.012,15 |
|-----------------|-----------|



<25 25-50 50-75 >75

Titoli principali

| Nome | Settore | % |
|---------------------------------------------|---------|-------|
| Broadcom Inc | 📡 | 4,21 |
| Waste Management Inc | ♻️ | 3,35 |
| Emerson Electric Co | ⚙️ | 3,26 |
| Linde PLC | 🏭 | 2,97 |
| Air Liquide SA | 🏭 | 2,82 |
| Advanced Micro Devices Inc | 📡 | 2,81 |
| GFL Environmental Inc | ♻️ | 2,66 |
| American Water Works Co Inc | 💧 | 2,55 |
| Schneider Electric SE | ⚙️ | 2,50 |
| IDEX Corp | ⚙️ | 2,47 |
| % Primi 10 Titoli sul Patrimonio | | 29,60 |
| Numero Complessivo di Titoli Azionari | | 54 |
| Numero Complessivo di Titoli Obbligazionari | | 0 |

Distribuzione Settoriale %

| | |
|-----------------------------|--------------|
| Ciclico | 19,42 |
| Materie Prime | 9,07 |
| Beni di Consumo Ciclici | 7,51 |
| Finanza | 1,98 |
| Immobiliare | 0,86 |
| Sensibile | 69,13 |
| Telecomunicazioni | - |
| Energia | - |
| Beni Industriali | 43,71 |
| Tecnologia | 25,42 |
| Difensivo | 11,45 |
| Beni Difensivi | 1,53 |
| Salute | 2,23 |
| Servizi di Pubblica Utilità | 7,70 |

Ripartizione Geografica %

| | |
|-------------------------------|--------------|
| America | 64,83 |
| Stati Uniti | 63,51 |
| Canada | 0,00 |
| America Latina e Centrale | 1,32 |
| Europa | 26,29 |
| Regno Unito | 3,74 |
| Europa Occidentale - Euro | 13,76 |
| Europa Occidentale - Non Euro | 8,79 |
| Europa dell'Est | 0,00 |
| Africa | 0,00 |
| Medio Oriente | 0,00 |
| Asia | 8,88 |
| Giappone | 4,75 |
| Australasia | 0,00 |
| Asia - Paesi Sviluppati | 0,94 |
| Asia - Emergente | 3,19 |

Anagrafica

| | | | | | |
|----------------------|----------------------------|-------------------------|--------------|------------------------------|-------|
| Società di Gestione | Nordea Investment Funds SA | Patrimonio Classe (Mln) | 272,23 EUR | Investimento Min. Ingresso | - |
| Telefono | 00352 43 39 50 1 | Domicilio | LUSSEMBURGO | Investimento Min. Successivo | - |
| Web | www.nordea.lu | Valuta del Fondo | EUR | T.E.R. | 2,55% |
| Data di Partenza | 13/03/2008 | UCITS | Si | Spese correnti | 2,54% |
| Nome del Gestore | Thomas Sørensen | Inc/Acc | Acc | Commissione di incentivo | - |
| Data Inizio Gestione | 13/03/2008 | ISIN | LU0348927251 | | |
| NAV (30/01/2026) | EUR 31,00 | | | | |

Nordea 1 - Global Climate and Environment Fund E EUR

| | |
|------------------------|--------------|
| Patrimonio Netto (Mln) | 7.051,56 EUR |
| (31/12/2025) | |