

Fidelity Funds - Global Multi Asset Growth & Income Fund Y-Acc-USD

Categoria Morningstar™

Bilanciati Moderati USD

Benchmark Morningstar

Morningstar EAA USD Mod Target

Allocation NR USD

Usato nel Report

Benchmark Dichiarato

Not Benchmarked

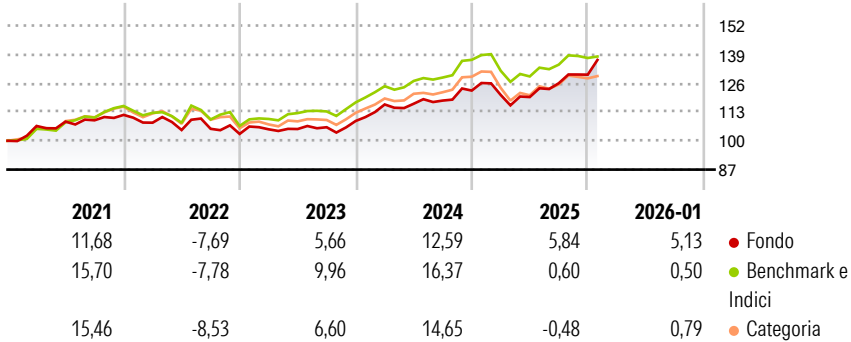
Morningstar Rating™

★★★

Obiettivo d'Investimento Dichiarato

Il fondo punta a raggiungere una crescita moderata del capitale nel lungo periodo attraverso un investimento differenziato in obbligazioni, azioni, liquidità e commodities.

Rendimenti



Misure di Rischio


3Y Alpha	0,23	3Y Sharpe Ratio	0,78
3Y Beta	1,08	3Y Std Dev	7,21
3Y R-Squared	80,59	3Y Risk	+Med
3Y Info Ratio	0,19	5Y Risk	Med
3Y Tracking Error	3,60	10Y Risk	Med

Basati su Morningstar EAA USD Mod Target Allocation NR USD (dove applicabile)

Rend. Cumulati %	Fondo	Bmk	Cat	Rendimenti Trimestrali %	Q1	Q2	Q3	Q4
3-Mesi	7,48	1,14	1,29	2026	-	-	-	-
6-Mesi	13,19	5,70	6,51	2025	-1,62	-0,77	5,22	3,05
1-Anno	10,02	-0,02	-1,04	2024	6,83	0,28	1,23	3,81
3-Anni Ann.ti	9,04	7,97	6,49	2023	2,02	0,11	0,78	2,65
5-Anni Ann.ti	6,31	6,28	5,34	2022	-3,16	-3,04	0,52	-2,19
10-Anni Ann.ti	4,61	7,15	5,78					

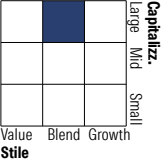
Rendimenti aggiornati al 11/02/2026

Portafoglio 31/10/2025

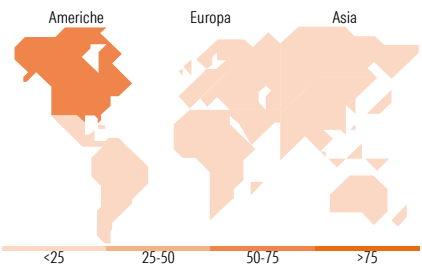


Morningstar Style Box®

Stile Azionario



Reddito Fisso



Titoli principali

Nome	Settore	%
Option on NASDAQ 100 PR USD	—	8,49
United States Treasury Notes...	—	6,88
67F99b (Korea Kospi 200...	—	5,37
United States Treasury Bills...	—	4,71
iShares Physical Gold ETC	—	4,11
Xaf Financial Future Dec25...	—	3,99
Leadenhall UCITS ILS B USD Acc	—	3,94
Mini Mdx Future Dec25 Mflz5	—	3,87
United States Treasury Bills...	—	3,45
Secretaria Do Tesouro...	—	3,36
% Primi 10 Titoli sul Patrimonio		48,17
Numero Complessivo di Titoli Azionari		490
Numero Complessivo di Titoli Obbligazionari		1.128

Distribuzione Settoriale %

	Fondo
Ciclico	27,08
Sensibile	58,55
Difensivo	14,37

Fixed Income Sector Weightings %

	Fondo
Governativo	70,76
Societario	12,48
Cartolarizzazioni	5,61
Enti Locali	0,00
Liquidità ed equivalenti	12,40
Derivati	-1,26

Ripartizione Geografica %

	Fondo
America	54,14
Stati Uniti	52,16
Canada	1,88
America Latina e Centrale	0,11
Europa	21,37
Regno Unito	11,23
Europa Occidentale - Euro	7,54
Europa Occidentale - Non Euro	2,02
Europa dell'Est	0,00
Africa	0,36
Medio Oriente	0,21
Asia	24,49
Giappone	8,97
Australasia	0,41
Asia - Paesi Sviluppati	13,08
Asia - Emergente	2,03

Anagrafica

Società di Gestione	Fidelity (FIL Inv Mgmt (Lux) S.A.)	Patrimonio Classe (Mln)	1,68 USD	Investimento Min. Ingresso	2.500 USD
Telefono	+ 352 250 404 2400	(11/02/2026)		Investimento Min. Successivo	1.000 USD
Web	www.fidelity-international.com	Domicilio	LUSSEMBURGO	T.E.R.	1,06%
Data di Partenza	17/03/2008	Valuta del Fondo	USD	Spese correnti	1,05%
Nome del Gestore	George Efsthathopoulos	UCITS	Si	Commissione di incentivo	-
Data Inizio Gestione	06/10/2017	Inc/Acc	Acc		
NAV (11/02/2026)	USD 16,39	ISIN	LU0346392300		

# Fidelity Funds - Global Multi Asset Growth & Income Fund Y-Acc-USD

Patrimonio Netto (Mln)	113,09 USD
(31/10/2025)	