

Fidelity Funds - Pacific Fund Y-Acc-USD

Categoria Morningstar™

Azionari Asia-Pacifico incl. Giappone

Benchmark Morningstar

Morningstar Asia Pacific Target Market

Exposure NR USD

Usato nel Report

Benchmark Dichiarato

MSCI AC Pacific NR USD

Morningstar Rating™

★★★

Obiettivo d'Investimento Dichiarato

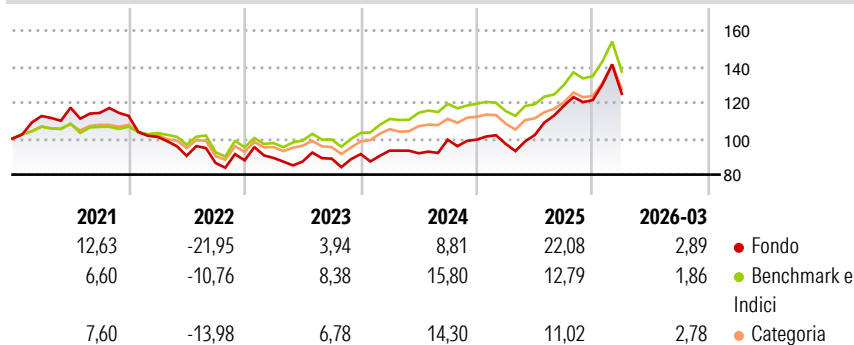
Il Fidelity Pacific Fund investe principalmente in Giappone e, in misura minore, nell'Asia sud-orientale ed in Australia. Il gestore del fondo analizza attentamente i diversi settori, per selezionare le migliori aziende al prezzo più interessante. Si tratta solitamente di aziende che hanno una buona posizione nel proprio settore, sono competitive, e presentano sul lungo periodo possibilità di elevati ritorni sul capitale investito.

Misure di Rischio

| | | | |
|-------------------|-------|-----------------|-------|
| 3Y Alpha | -1,17 | 3Y Sharpe Ratio | 0,62 |
| 3Y Beta | 1,16 | 3Y Std Dev | 15,20 |
| 3Y R-Squared | 86,23 | 3Y Risk | +Med |
| 3Y Info Ratio | -0,03 | 5Y Risk | +Med |
| 3Y Tracking Error | 6,90 | 10Y Risk | +Med |

Basati su Morningstar Asia Pacific Target Market Exposure NR USD (dove applicabile)

Rendimenti



Rend. Cumulati %

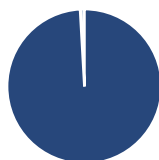
| | Fondo | Bmk | Cat |
|----------------|-------|-------|-------|
| 3-Mesi | 7,79 | 6,82 | 5,22 |
| 6-Mesi | 15,37 | 12,84 | 11,60 |
| 1-Anno | 53,58 | 38,23 | 35,49 |
| 3-Anni Ann.ti | 17,22 | 16,68 | 14,21 |
| 5-Anni Ann.ti | 4,67 | 7,39 | 5,43 |
| 10-Anni Ann.ti | 8,30 | 8,87 | 7,90 |

Rendimenti aggiornati al 24/04/2026

Rendimenti Trimestrali %

| | Q1 | Q2 | Q3 | Q4 |
|------|--------|--------|-------|------|
| 2026 | 2,89 | - | - | - |
| 2025 | -2,39 | 5,10 | 15,88 | 2,69 |
| 2024 | 2,15 | -1,60 | 8,21 | 0,04 |
| 2023 | 1,51 | -2,21 | 1,84 | 2,82 |
| 2022 | -10,36 | -10,44 | -4,45 | 1,74 |

Portafoglio 28/02/2026



Asset Allocation %

- Azioni
- Obbligazioni
- Liquidità
- Altro

Netta

99,11
0,00
0,15
0,74

Style Box Azionaria



Mkt Cap %

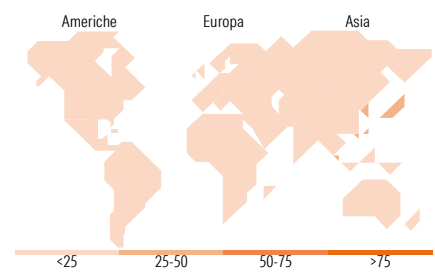
| Fondo | Value | Blend | Growth |
|--------|-------|-------|--------|
| Giant | 21,61 | | |
| Large | 11,53 | | |
| Medium | 25,94 | | |
| Small | 22,22 | | |
| Micro | 18,70 | | |

Capitalizzazione media di mercato

Ave Mkt Cap USD 4.719,41

Distribuzione Settoriale %

| Fondo | % |
|-----------------------------|--------------|
| Ciclico | 35,51 |
| Materie Prime | 11,18 |
| Beni di Consumo Ciclici | 14,99 |
| Finanza | 7,44 |
| Immobiliare | 1,91 |
| Sensibile | 43,81 |
| Telecomunicazioni | 5,73 |
| Energia | 0,00 |
| Beni Industriali | 9,64 |
| Tecnologia | 28,44 |
| Difensivo | 20,67 |
| Beni Difensivi | 7,24 |
| Salute | 12,60 |
| Servizi di Pubblica Utilità | 0,84 |



Ripartizione Geografica %

| Fondo | % |
|-------------------------------|--------------|
| America | 2,77 |
| Stati Uniti | 2,77 |
| Canada | 0,00 |
| America Latina e Centrale | 0,00 |
| Europa | 0,58 |
| Regno Unito | 0,58 |
| Europa Occidentale - Euro | 0,00 |
| Europa Occidentale - Non Euro | 0,00 |
| Europa dell'Est | 0,00 |
| Africa | 0,00 |
| Medio Oriente | 0,00 |
| Asia | 96,65 |
| Giappone | 25,30 |
| Australasia | 10,94 |
| Asia - Paesi Sviluppati | 37,22 |
| Asia - Emergente | 23,19 |

Titoli principali

| Nome | Settore | % |
|---|---------|-------|
| Taiwan Semiconductor... | 📱 | 8,16 |
| Samsung Electronics Co Ltd | 📱 | 6,01 |
| Dialog Axiata PLC | 📱 | 1,27 |
| Tencent Holdings Ltd | 📱 | 1,24 |
| Toyo Tanso Co Ltd | ⚙️ | 1,22 |
| Fujiibo Holdings Inc | 🏠 | 1,22 |
| Unimicron Technology Corp | 📱 | 1,14 |
| ASE Technology Holding Co Ltd | 📱 | 0,96 |
| Pacific Basin Shipping Ltd | ⚙️ | 0,96 |
| PDD Holdings Inc ADR | 🏠 | 0,96 |
| % Primi 10 Titoli sul Patrimonio | | 23,14 |
| Numero Complessivo di Titoli Azionari | | 211 |
| Numero Complessivo di Titoli Obbligazionari | | 0 |

Anagrafica

| | | | | | |
|----------------------|------------------------------------|-------------------------|--------------|------------------------------|-----------|
| Società di Gestione | Fidelity (FIL Inv Mgmt (Lux) S.A.) | Patrimonio Classe (Mln) | 20,28 USD | Investimento Min. Ingresso | 2.500 USD |
| Telefono | + 352 250 404 2400 | Domicilio | LUSSEMBURGO | Investimento Min. Successivo | 1.000 USD |
| Web | www.fidelity-international.com | Valuta del Fondo | USD | T.E.R. | 1,08% |
| Data di Partenza | 17/03/2008 | UCITS | Si | Spese correnti | 1,09% |
| Nome del Gestore | Dale Nicholls | Inc/Acc | Acc | Commissione di incentivo | - |
| Data Inizio Gestione | 01/09/2003 | ISIN | LU0346391831 | | |
| NAV (24/04/2026) | USD 36,94 | | | | |

Fidelity Funds - Pacific Fund Y-Acc-USD

Patrimonio Netto (Mln) 1.125,04 USD

(28/02/2026)