

Fidelity Funds - Global Technology Fund Y-Acc-EUR

Categoria Morningstar™

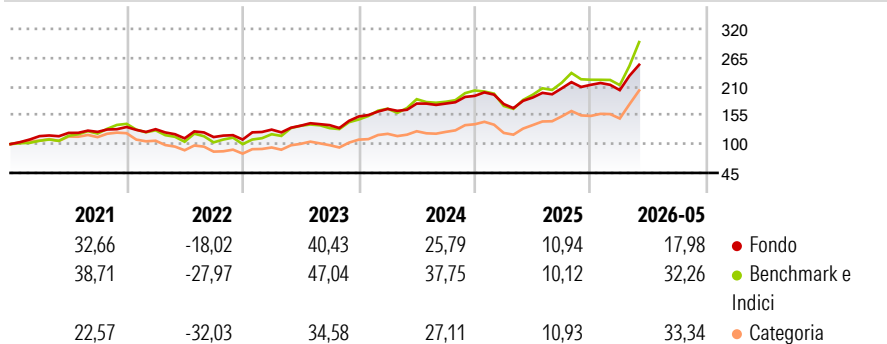
Azionari Settore Tecnologia

Benchmark Morningstar
Morningstar Global Technology NR USD
Usato nel Report
Benchmark Dichiarato
MSCI ACWI/Information Technology NR
USD
Morningstar Rating™

★★★★

Obiettivo d'Investimento Dichiarato

Il Fidelity Technology Fund si pone l'obiettivo di capitalizzare opportunità a lungo termine nel settore tecnologico di tutto il mondo. Le partecipazioni del fondo si concentrano su aziende che hanno sviluppato o svilupperanno prodotti, processi produttivi o servizi direttamente o indirettamente legati all'evoluzione della tecnologia.

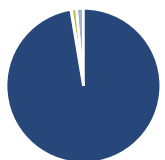
Rendimenti

Misure di Rischio

| | | | |
|-------------------|-------|-----------------|-------|
| 3Y Alpha | 1,10 | 3Y Sharpe Ratio | 1,23 |
| 3Y Beta | 0,73 | 3Y Std Dev | 16,43 |
| 3Y R-Squared | 85,27 | 3Y Risk | Basso |
| 3Y Info Ratio | -0,81 | 5Y Risk | Basso |
| 3Y Tracking Error | 8,91 | 10Y Risk | Basso |

Basati su Morningstar Global Technology NR USD (dove applicabile)

| Rend. Cumulati % | Fondo | Bmk | Cat | Rendimenti | Q1 | Q2 | Q3 | Q4 |
|------------------|-------|-------|-------|----------------------|-------|--------|------|-------|
| 3-Mesi | 15,56 | 34,27 | 37,96 | Trimestrali % | | | | |
| 6-Mesi | 13,75 | 30,98 | 48,69 | 2026 | -4,76 | - | - | - |
| 1-Anno | 29,53 | 54,72 | 86,43 | 2025 | -8,11 | 7,01 | 9,32 | 3,20 |
| 3-Anni Ann.ti | 22,20 | 30,37 | 34,29 | 2024 | 9,43 | 6,13 | 0,00 | 8,30 |
| 5-Anni Ann.ti | 15,08 | 20,99 | 18,20 | 2023 | 17,37 | 5,85 | 0,79 | 12,15 |
| 10-Anni Ann.ti | 21,49 | 23,44 | 23,56 | 2022 | -3,14 | -13,62 | 2,21 | -4,14 |

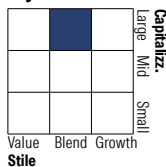
Rendimenti aggiornati al 23/06/2026

Portafoglio 30/04/2026

Asset Allocation %

- Azioni
- Obbligazioni
- Liquidità
- Altro

Netta

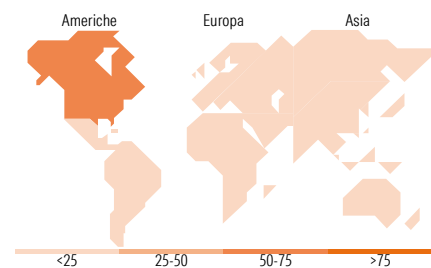
97,37
0,13
1,05
1,45

Style Box Azionaria

Mkt Cap %

| | |
|--------|-------|
| Giant | 43,21 |
| Large | 31,12 |
| Medium | 18,62 |
| Small | 6,56 |
| Micro | 0,49 |

Capitalizzazione media di mercato

Fondo
Ave Mkt Cap EUR 140.087,33


Titoli principali

| Nome | Settore | % |
|---|---------|-------|
| Taiwan Semiconductor... | | 9,22 |
| Microsoft Corp | | 5,88 |
| Apple Inc | | 5,32 |
| Alphabet Inc Class A | | 5,02 |
| Amazon.com Inc | | 4,17 |
| Oracle Corp | | 3,33 |
| ASML Holding NV | | 3,08 |
| Texas Instruments Inc | | 3,02 |
| Telefonaktiebolaget L M... | | 2,55 |
| Intuit Inc | | 2,12 |
| % Primi 10 Titoli sul Patrimonio | | 43,72 |
| Numero Complessivo di Titoli Azionari | | 103 |
| Numero Complessivo di Titoli Obbligazionari | | 0 |

Distribuzione Settoriale %

| | Fondo |
|-----------------------------|--------------|
| Ciclico | 11,99 |
| Materie Prime | 0,64 |
| Beni di Consumo Ciclici | 8,47 |
| Finanza | 0,76 |
| Immobiliare | 2,12 |
| Sensibile | 88,01 |
| Telecomunicazioni | 12,84 |
| Energia | 0,82 |
| Beni Industriali | 3,89 |
| Tecnologia | 70,45 |
| Difensivo | 0,00 |
| Beni Difensivi | - |
| Salute | - |
| Servizi di Pubblica Utilità | - |

Ripartizione Geografica %

| | Fondo |
|-------------------------------|--------------|
| America | 56,51 |
| Stati Uniti | 56,51 |
| Canada | 0,00 |
| America Latina e Centrale | 0,00 |
| Europa | 17,97 |
| Regno Unito | 2,17 |
| Europa Occidentale - Euro | 11,71 |
| Europa Occidentale - Non Euro | 3,55 |
| Europa dell'Est | 0,00 |
| Africa | 0,00 |
| Medio Oriente | 0,55 |
| Asia | 25,52 |
| Giappone | 4,32 |
| Australasia | 0,00 |
| Asia - Paesi Sviluppati | 13,54 |
| Asia - Emergente | 7,66 |

Anagrafica

| | | | | | |
|----------------------|------------------------------------|-------------------------|--------------|------------------------------|-----------|
| Società di Gestione | Fidelity (FIL Inv Mgmt (Lux) S.A.) | Patrimonio Classe (Mln) | 2.367,43 EUR | Investimento Min. Ingresso | 2.500 EUR |
| Telefono | + 352 250 404 2400 | Domicilio | LUSSEMBURGO | Investimento Min. Successivo | 1.000 EUR |
| Web | www.fidelity-international.com | Valuta del Fondo | EUR | T.E.R. | - |
| Data di Partenza | 17/03/2008 | UCITS | Si | Spese correnti | 1,04% |
| Nome del Gestore | HyunHo Sohn | Inc/Acc | Acc | Commissione di incentivo | - |
| Data Inizio Gestione | 31/03/2013 | ISIN | LU0346389348 | | |
| NAV (23/06/2026) | EUR 225,00 | | | | |

[See disclosures for more details](#)

© 2026 Morningstar Italia. Tutti i diritti sono riservati. Le informazioni qui contenute: (1) sono proprietà di Morningstar, (2) non possono essere copiate, (3) non costituiscono consiglio di investimento; (4) sono fornite con scopi informativi; (5) sono ritenute attendibili da Morningstar che, pertanto, ne garantisce il maggior grado di accuratezza e completezza possibile, fatto salvo il caso in cui queste Le siano state fornite in modo errato e/o non completo dalle relative società prodotte; (6) sono estratte dai dati del fondo disponibili e riferiti a date temporali diverse. Morningstar non è responsabile per qualunque danno o perdita derivante da qualunque uso delle informazioni e chi visiona tali informazioni sarà responsabile dell'uso che andrà a farne. Non vi è naturalmente garanzia alcuna che i risultati del passato trovino un riscontro nel futuro.

Fidelity Funds - Global Technology Fund Y-Acc-EUR

Patrimonio Netto (Mln) 30.343,39 EUR

(30/04/2026)