

# FF - Europe Equity ESG Fund Y-Acc-EUR

## Categoria Morningstar™

Azionari Europa Large Cap Blend

## Benchmark Morningstar

Morningstar Developed Europe Target  
Market Exposure NR EUR  
Usato nel Report

## Benchmark Dichiarato

MSCI Europe NR EUR

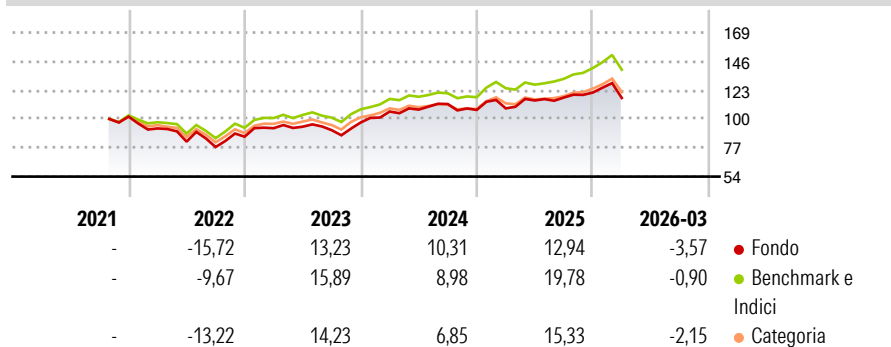
## Morningstar Rating™

★★★

### Obiettivo d'Investimento Dichiarato

Il Fidelity Euro Blue Chip Fund investe in aziende grandi ed affermate, le così dette "blue chip". Per conseguire una crescita del capitale a lungo termine, il portafoglio investe principalmente in paesi membri dell'Unione Monetaria Europea.

### Rendimenti



### Misure di Rischio

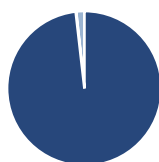
3Y Alpha	-3,54	3Y Sharpe Ratio	0,46
3Y Beta	1,07	3Y Std Dev	11,86
3Y R-Squared	89,27	3Y Risk	Alto
3Y Info Ratio	-0,86	5Y Risk	-
3Y Tracking Error	3,95	10Y Risk	-

Basati su Morningstar Developed Europe Target Market Exposure NR EUR (dove applicabile)

Rend. Cumulati %	Fondo	Bmk	Cat	Rendimenti Trimestrali %	Q1	Q2	Q3	Q4
3-Mesi	1,14	1,92	0,43	2026	-3,57	-	-	-
6-Mesi	6,35	10,87	7,30	2025	1,15	5,83	2,03	3,41
1-Anno	22,22	27,10	24,81	2024	8,99	1,43	4,16	-4,20
3-Anni Ann.ti	10,17	12,92	10,57	2023	7,91	1,28	-2,94	6,73
5-Anni Ann.ti	-	-	-	2022	-9,24	-11,41	-5,22	10,59
10-Anni Ann.ti	-	-	-					

Rendimenti aggiornati al 14/04/2026

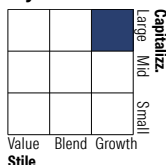
### Portafoglio 28/02/2026



#### Asset Allocation %

Azioni	98,18
Obbligazioni	0,02
Liquidità	0,09
Altro	1,70

#### Style Box Azionaria

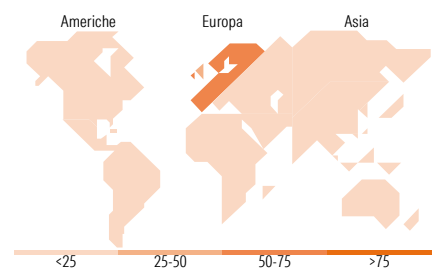


#### Mkt Cap %

Giant	45,21
Large	34,38
Medium	17,39
Small	3,02
Micro	0,00

#### Capitalizzazione media di mercato

Ave Mkt Cap EUR	53.646,9
	5



### Titoli principali

Nome	Settore	%
AstraZeneca PLC	+	6,10
ASML Holding NV	+	5,46
Siemens Energy AG Ordinary...	+	4,56
BNP Paribas Act. Cat.A	+	3,60
AIB Group PLC	+	3,13
Legrand SA	+	3,11
ABN AMRO Bank NV	+	3,06
Industria De Diseno Textil...	+	2,99
L'Oreal SA	+	2,88
KBC Groupe NV	+	2,83
% Primi 10 Titoli sul Patrimonio		37,72
Numero Complessivo di Titoli Azionari		45
Numero Complessivo di Titoli Obbligazionari		0

### Distribuzione Settoriale %

Settore	Fondo
<b>Ciclico</b>	<b>39,70</b>
Materie Prime	4,69
Beni di Consumo Ciclici	9,53
Finanza	24,50
Immobiliare	0,98
<b>Sensibile</b>	<b>35,84</b>
Telecomunicazioni	4,20
Energia	-
Beni Industriali	19,68
Tecnologia	11,96
<b>Difensivo</b>	<b>24,46</b>
Beni Difensivi	5,95
Salute	13,26
Servizi di Pubblica Utilità	5,25

### Ripartizione Geografica %

Regione	Fondo
<b>America</b>	<b>1,97</b>
Stati Uniti	1,97
Canada	0,00
America Latina e Centrale	0,00
<b>Europa</b>	<b>96,80</b>
Regno Unito	27,80
Europa Occidentale - Euro	62,19
Europa Occidentale - Non Euro	6,82
Europa dell'Est	0,00
Africa	0,00
Medio Oriente	0,00
<b>Asia</b>	<b>1,23</b>
Giappone	0,00
Australasia	0,00
Asia - Paesi Sviluppati	1,23
Asia - Emergente	0,00

### Anagrafica

Società di Gestione	Fidelity (FIL Inv Mgmt (Lux) S.A.)	Patrimonio Classe (Mln)	17,29 EUR	Investimento Min. Ingresso	2.500 EUR
Telefono	+ 352 250 404 2400	Domicilio	LUSSEMBURGO	Investimento Min. Successivo	1.000 EUR
Web	www.fidelity-international.com	Valuta del Fondo	EUR	T.E.R.	1,08%
Data di Partenza	17/03/2008	UCITS	Si	Spese correnti	1,08%
Nome del Gestore	Terry Raven	Inc/Acc	Acc	Commissione di incentivo	-
Data Inizio Gestione	01/08/2019	ISIN	LU0346388290		
NAV (14/04/2026)	EUR 26,62				

# FF - Europe Equity ESG Fund Y-Acc-EUR

Patrimonio Netto (Mln) 192,54 EUR

(28/02/2026)