

# Fidelity Funds - European Smaller Companies Fund Y-Acc-EUR

**Categoria Morningstar™**

Azionari Europa Small Cap

**Benchmark Morningstar**

Morningstar Developed Europe Small Cap

Target Market Exposure NR EUR

Usato nel Report

**Benchmark Dichiarato**

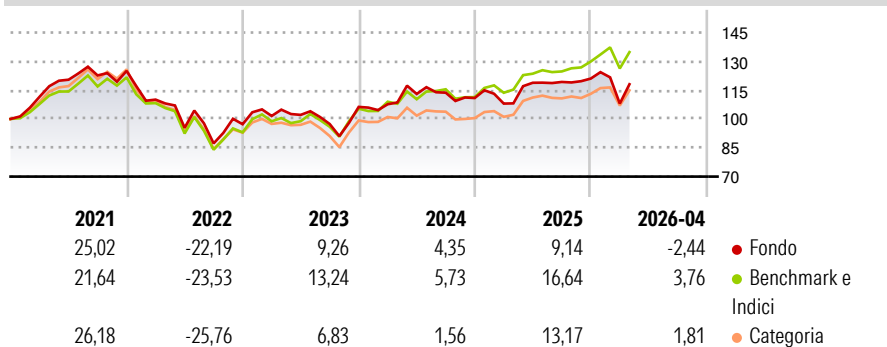
MSCI Europe Small Cap NR EUR

**Morningstar Rating™**

★★★

**Obiettivo d'Investimento Dichiarato**

Il Fidelity European Smaller Companies Fund permette di partecipare allo sviluppo di molte piccole e medie imprese di tutta Europa, incluse le economie in via di sviluppo dell'Europa orientale.

**Rendimenti**

**Misure di Rischio**

3Y Alpha	-6,22	3Y Sharpe Ratio	0,14
3Y Beta	1,08	3Y Std Dev	14,94
3Y R-Squared	86,72	3Y Risk	Med
3Y Info Ratio	-1,13	5Y Risk	Med
3Y Tracking Error	5,55	10Y Risk	Med

Basati su Morningstar Developed Europe Small Cap Target Market Exposure NR EUR (dove applicabile)

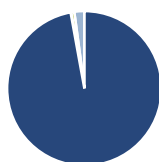
**Rend. Cumulati %**

	Fondo	Bmk	Cat
3-Mesi	-4,54	1,08	-0,73
6-Mesi	-0,22	6,83	2,23
1-Anno	9,30	16,82	10,68
3-Anni Ann.ti	4,27	10,33	6,25
5-Anni Ann.ti	0,29	3,77	1,54
10-Anni Ann.ti	6,38	6,84	6,44

Rendimenti aggiornati al 01/05/2026

**Rendimenti**

	Q1	Q2	Q3	Q4
2026	-10,76	-	-	-
2025	-2,61	10,03	0,36	1,48
2024	1,31	4,97	0,59	-2,45
2023	4,41	0,56	-4,65	9,14
2022	-11,96	-13,31	-8,53	11,46

**Portafoglio 31/01/2026**

**Asset Allocation %**

● Azioni	97,14
● Obbligazioni	0,06
● Liquidità	0,69
● Altro	2,11

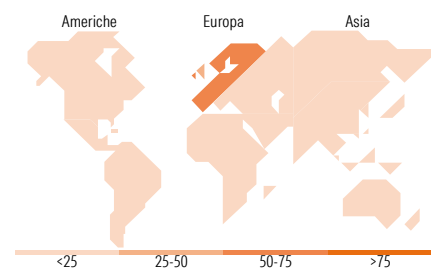
**Style Box Azionaria**

**Mkt Cap %**

	Fondo
Giant	1,29
Large	0,31
Medium	45,84
Small	39,14
Micro	13,42

**Capitalizzazione media di mercato**

	Fondo
Ave Mkt Cap EUR	2.202,18


**Titoli principali**

Nome	Settore	%
RS Group PLC	🔧	1,77
Xtrackers Euro Stoxx 50 ETF 1C	—	1,65
Boku Inc Ordinary Shares	📄	1,62
4imprint Group PLC	📄	1,53
GlobalData PLC	🔧	1,52
Convatec Group PLC	🏥	1,46
Oakley Capital Investments Ord	—	1,36
Elopak ASA	🏭	1,36
TBC Bank Group PLC	🏦	1,36
Coats Group PLC	🏭	1,36
% Primi 10 Titoli sul Patrimonio		14,99
Numero Complessivo di Titoli Azionari		124
Numero Complessivo di Titoli Obbligazionari		0

**Distribuzione Settoriale %**

	Fondo
<b>Ciclico</b>	<b>41,53</b>
🏭 Materie Prime	7,53
🏠 Beni di Consumo Ciclici	15,76
🏦 Finanza	12,97
🏠 Immobiliare	5,27
<b>Sensibile</b>	<b>43,27</b>
📡 Telecomunicazioni	10,75
⚡ Energia	1,18
🏭 Beni Industriali	16,39
📄 Tecnologia	14,95
<b>Difensivo</b>	<b>15,20</b>
🏠 Beni Difensivi	9,13
🏥 Salute	6,00
🏠 Servizi di Pubblica Utilità	0,07

**Ripartizione Geografica %**

	Fondo
<b>America</b>	<b>1,83</b>
Stati Uniti	1,83
Canada	0,00
America Latina e Centrale	0,00
<b>Europa</b>	<b>97,98</b>
Regno Unito	41,36
Europa Occidentale - Euro	41,79
Europa Occidentale - Non Euro	14,84
Europa dell'Est	0,00
Africa	0,00
Medio Oriente	0,00
<b>Asia</b>	<b>0,19</b>
Giappone	0,00
Australasia	0,19
Asia - Paesi Sviluppati	0,00
Asia - Emergente	0,00

**Anagrafica**

Società di Gestione	Fidelity (FIL Inv Mgmt (Lux) S.A.)	Patrimonio Classe (Mln)	31,35 EUR	Investimento Min. Ingresso	2.500 EUR
Telefono	+ 352 250 404 2400	Domicilio	LUSSEMBURGO	Investimento Min. Successivo	1.000 EUR
Web	www.fidelity-international.com	Valuta del Fondo	EUR	T.E.R.	1,05%
Data di Partenza	17/03/2008	UCITS	Si	Spese correnti	1,06%
Nome del Gestore	James Maun	Inc/Acc	Acc	Commissione di incentivo	-
Data Inizio Gestione	01/01/2020	ISIN	LU0346388456		
NAV (01/05/2026)	EUR 35,74				

# Fidelity Funds - European Smaller Companies Fund Y-Acc-EUR

Patrimonio Netto (Mln) 1.283,94 EUR

(31/01/2026)