

# Fidelity Funds - Australian Diversified Equity Fund Y-Acc-AUD

## Categoria Morningstar™

Azionari Australia &amp; Nuova Zelanda

## Benchmark Morningstar

MSCI Australia NR USD

Usato nel Report

## Benchmark Dichiarato

S&amp;P/ASX 200 TR AUD

## Morningstar Rating™

★★★

### Obiettivo d'Investimento Dichiarato

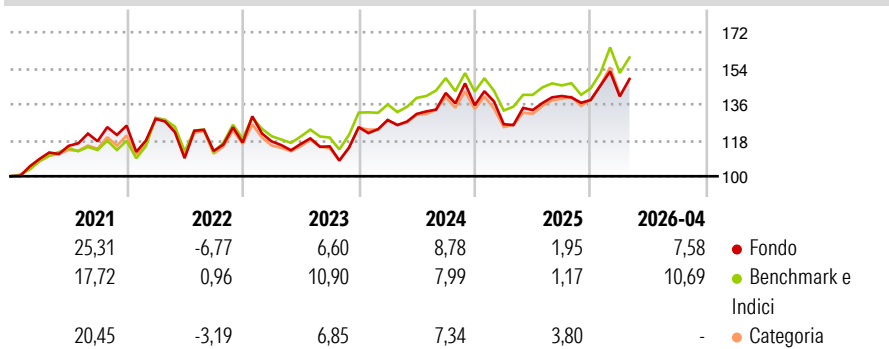
Il Fidelity Australia Fund investe in tutti i settori del mercato australiano, inclusa l'industria mineraria e metallurgica, e può detenere azioni di società sia a piccola che a grande capitalizzazione, a seconda delle prospettive di mercato. Possono anche essere detenute azioni di aziende neozelandesi. La selezione delle partecipazioni azionarie richiede un'analisi approfondita delle singole aziende, oltre ad una visione delle prospettive dei singoli settori del mercato.

### Misure di Rischio

3Y Alpha	-1,43	3Y Sharpe Ratio	0,43
3Y Beta	1,00	3Y Std Dev	15,38
3Y R-Squared	93,97	3Y Risk	+Med
3Y Info Ratio	-0,39	5Y Risk	+Med
3Y Tracking Error	4,46	10Y Risk	-Med

Basati su MSCI Australia NR USD (dove applicabile)

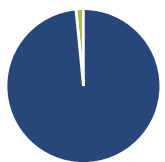
### Rendimenti



Rend. Cumulati %	Fondo	Bmk	Cat	Rendimenti Trimestrali %	Q1	Q2	Q3	Q4
3-Mesi	2,26	5,14	0,53	2026	1,30	-	-	-
6-Mesi	6,61	8,80	5,77	2025	-6,99	5,62	5,27	-1,42
1-Anno	18,29	18,24	19,51	2024	2,88	2,35	7,98	-4,33
3-Anni Ann.ti	8,74	10,44	8,28	2023	0,49	-1,10	-1,03	8,37
5-Anni Ann.ti	5,84	7,64	5,48	2022	2,69	-15,27	3,33	3,70
10-Anni Ann.ti	8,14	8,37	7,83					

Rendimenti aggiornati al 30/04/2026

### Portafoglio 31/03/2026



#### Asset Allocation %

Azioni	98,44
Obbligazioni	0,00
Liquidità	1,56
Altro	0,00

#### Netta

Azioni	98,44
Obbligazioni	0,00
Liquidità	1,56
Altro	0,00

#### Style Box Azionaria

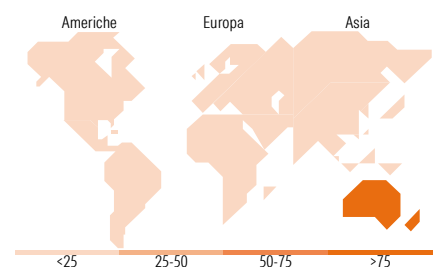


#### Mkt Cap %

Giant	38,26
Large	37,75
Medium	18,68
Small	5,29
Micro	0,02

#### Capitalizzazione media di mercato

Ave Mkt Cap AUD	38.200,24
-----------------	-----------



### Titoli principali

Nome	Settore	%
BHP Group Ltd	Industria Mineraria e Metallurgica	10,19
Commonwealth Bank of Australia	Banca	9,77
Evolution Mining Ltd	Industria Mineraria e Metallurgica	8,79
Rio Tinto Ltd	Industria Mineraria e Metallurgica	6,18
Macquarie Group Ltd	Banca	4,63
Goodman Group	Industria Mineraria e Metallurgica	4,38
Suncorp Group Ltd	Assicurazione	4,29
Westpac Banking Corp	Banca	4,27
Santos Ltd	Industria Mineraria e Metallurgica	4,23
Coles Group Ltd	Retail	4,00
% Primi 10 Titoli sul Patrimonio		60,73
Numero Complessivo di Titoli Azionari		49
Numero Complessivo di Titoli Obbligazionari		0

### Distribuzione Settoriale %

Settore	Fondo
<b>Ciclico</b>	<b>73,49</b>
Materie Prime	34,66
Beni di Consumo Ciclici	4,72
Finanza	29,65
Immobiliare	4,45
<b>Sensibile</b>	<b>11,28</b>
Telecomunicazioni	3,24
Energia	4,30
Beni Industriali	2,31
Tecnologia	1,43
<b>Difensivo</b>	<b>15,23</b>
Beni Difensivi	4,32
Salute	9,23
Servizi di Pubblica Utilità	1,68

### Ripartizione Geografica %

Regione	Fondo
<b>America</b>	<b>2,55</b>
Stati Uniti	2,55
Canada	0,00
America Latina e Centrale	0,00
<b>Europa</b>	<b>0,00</b>
Regno Unito	0,00
Europa Occidentale - Euro	0,00
Europa Occidentale - Non Euro	0,00
Europa dell'Est	0,00
Africa	0,00
Medio Oriente	0,00
<b>Asia</b>	<b>97,45</b>
Giappone	0,00
Australasia	97,45
Asia - Paesi Sviluppati	0,00
Asia - Emergente	0,00

### Anagrafica

Società di Gestione	Fidelity (FIL Inv Mgmt (Lux) S.A.)	Patrimonio Classe (Mln)	36,70 AUD	Investimento Min. Ingresso	2.500 AUD
Telefono	+ 352 250 404 2400	Domicilio	LUSSEMBURGO	Investimento Min. Successivo	1.000 AUD
Web	www.fidelity-international.com	Valuta del Fondo	AUD	T.E.R.	1,07%
Data di Partenza	25/03/2008	UCITS	Si	Spese correnti	1,07%
Nome del Gestore	Paul Taylor	Inc/Acc	Acc	Commissione di incentivo	-
Data Inizio Gestione	01/08/2019	ISIN	LU0346392649		
NAV (30/04/2026)	AUD 35,35				

# Fidelity Funds - Australian Diversified Equity Fund Y-Acc-AUD

Patrimonio Netto (Mln) 500,65 AUD

(31/03/2026)