

# FF - Global Dividend Plus Fund Y-Acc-EUR

**Categoria Morningstar™**

Azionari Globali - Reddito

**Benchmark Morningstar**

Morningstar Global Markets High Dividend

Yield NR USD

Usato nel Report

**Benchmark Dichiarato**

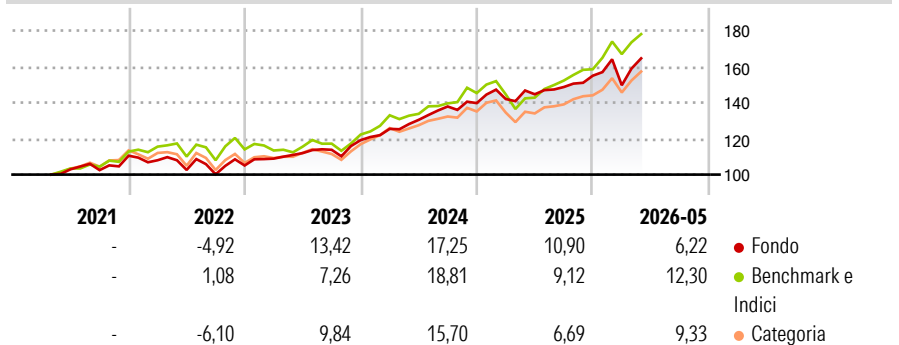
MSCI ACWI NR USD

**Morningstar Rating™**

★★★

**Obiettivo d'Investimento Dichiarato**

OBIETTIVO: Il comparto intende ottenere reddito con possibilità di crescita del capitale nel tempo.

**Rendimenti**

**Misure di Rischio**

3Y Alpha	-1,14	3Y Sharpe Ratio	1,15
3Y Beta	0,93	3Y Std Dev	9,36
3Y R-Squared	72,64	3Y Risk	+Med
3Y Info Ratio	-0,40	5Y Risk	Med
3Y Tracking Error	6,42	10Y Risk	-

Basati su Morningstar Global Markets High Dividend Yield NR USD (dove applicabile)

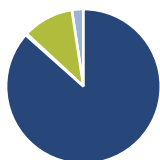
**Rend. Cumulati %**

	Fondo	Bmk	Cat
3-Mesi	12,36	10,28	9,36
6-Mesi	9,18	16,19	10,78
1-Anno	16,46	30,21	19,05
3-Anni Ann.ti	14,92	17,57	13,08
5-Anni Ann.ti	10,27	12,30	9,46
10-Anni Ann.ti	-	-	-

Rendimenti aggiornati al 26/06/2026

**Rendimenti**

	Q1	Q2	Q3	Q4
<b>Trimestrali %</b>				
2026	-3,44	-	-	-
2025	1,62	1,86	2,79	4,23
2024	5,24	3,99	5,69	1,37
2023	3,64	2,82	1,63	4,73
2022	-2,29	-4,98	-2,36	4,89

**Portafoglio 30/04/2026**

**Asset Allocation %**

● Azioni	86,57
● Obbligazioni	0,31
● Liquidità	10,72
● Altro	2,40

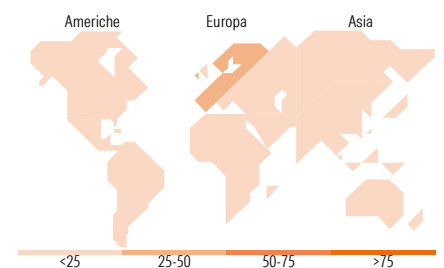
**Style Box Azionaria**

**Mkt Cap %**

	Fondo
Giant	36,50
Large	53,90
Medium	9,24
Small	0,00
Micro	0,36

**Capitalizzazione media di mercato**

	Fondo
Ave Mkt Cap USD	72.506,4
	4


**Titoli principali**

Nome	Settore	%
Taiwan Semiconductor...	🏭	4,59
Deutsche Boerse AG	🏠	3,98
Roche Holding AG Ordinary...	🏥	3,92
Fidelity ILF - EUR A Acc	-	3,83
Novartis AG Registered Shares	🏥	3,26
Samsung Electronics Co Ltd	🏭	3,13
Industria De Diseno Textil...	🏭	3,04
Legrand SA	🏠	2,81
Reckitt Benckiser Group	-	2,77
Iberdrola SA	🏠	2,71
% Primi 10 Titoli sul Patrimonio		34,04
Numero Complessivo di Titoli Azionari		368
Numero Complessivo di Titoli Obbligazionari		0

**Distribuzione Settoriale %**

	Fondo
<b>Ciclico</b>	<b>42,16</b>
🏭 Materie Prime	3,22
🏠 Beni di Consumo Ciclici	11,07
🏦 Finanza	26,74
🏠 Immobiliare	1,13
<b>Sensibile</b>	<b>39,41</b>
📡 Telecomunicazioni	5,72
⚡ Energia	1,11
⚙️ Beni Industriali	18,71
💻 Tecnologia	13,87
<b>Difensivo</b>	<b>18,43</b>
🛡️ Beni Difensivi	7,27
🏥 Salute	8,11
💡 Servizi di Pubblica Utilità	3,05

**Ripartizione Geografica %**

	Fondo
<b>America</b>	<b>7,44</b>
Stati Uniti	7,44
Canada	0,00
America Latina e Centrale	0,00
<b>Europa</b>	<b>66,45</b>
Regno Unito	17,88
Europa Occidentale - Euro	33,04
Europa Occidentale - Non Euro	15,52
Europa dell'Est	0,00
Africa	0,00
Medio Oriente	0,00
<b>Asia</b>	<b>26,11</b>
Giappone	3,32
Australasia	3,58
Asia - Paesi Sviluppati	17,21
Asia - Emergente	2,00

**Anagrafica**

Società di Gestione	Fidelity (FIL Inv Mgmt (Lux) S.A.)	Patrimonio Classe (Mln)	23,52 EUR	Investimento Min. Ingresso	2.500 EUR
Telefono	+ 352 250 404 2400	Domicilio	LUSSEMBURGO	Investimento Min. Successivo	1.000 EUR
Web	www.fidelity-international.com	Valuta del Fondo	EUR	T.E.R.	-
Data di Partenza	25/03/2008	UCITS	Si	Spese correnti	1,09%
Nome del Gestore	Fred Sykes	Inc/Acc	Acc	Commissione di incentivo	-
Data Inizio Gestione	19/04/2021	ISIN	LU0346389694		
NAV (26/06/2026)	EUR 31,28				

See disclosures for more details

© 2026 Morningstar Italia. Tutti i diritti sono riservati. Le informazioni qui contenute: (1) sono proprietà di Morningstar, (2) non possono essere copiate, (3) non costituiscono consiglio di investimento; (4) sono fornite con scopi informativi; (5) sono ritenute attendibili da Morningstar che, pertanto, ne garantisce il maggior grado di accuratezza e completezza possibile, fatto salvo il caso in cui queste Le siano state fornite in modo errato e/o non completo dalle relative società prodotte; (6) sono estratte dai dati del fondo disponibili e riferiti a date temporali diverse. Morningstar non è responsabile per qualunque danno o perdita derivante da qualunque uso delle informazioni e chi visiona tali informazioni sarà responsabile dell'uso che andrà a farne. Non vi è naturalmente garanzia alcuna che i risultati del passato trovino un riscontro nel futuro.

# FF - Global Dividend Plus Fund Y-Acc-EUR

Patrimonio Netto (Mln) 2.763,27 USD

(30/04/2026)