

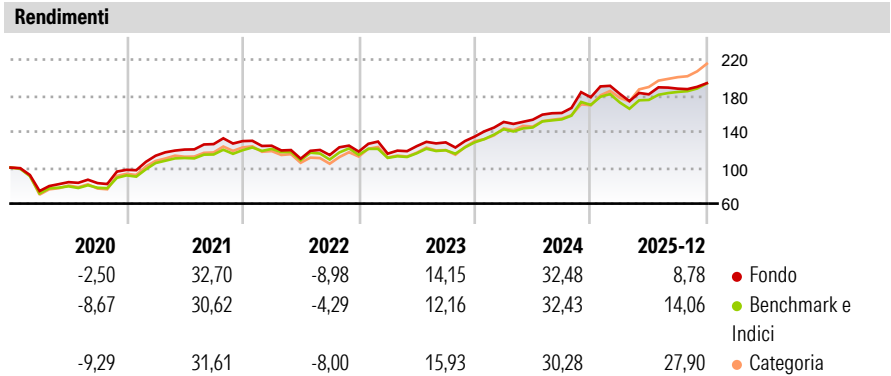
Fidelity Funds - Global Financial Services Fund Y-Acc-EUR

Categoria Morningstar™	Benchmark Morningstar	Benchmark Dichiarato	Morningstar Rating™
Azionari Settore Servizi Finanziari	Morningstar Global Financial Services NR	MSCI ACWI/Financials NR EUR	★★★★
	USD		
	Usato nel Report		

Obiettivo d'Investimento Dichiarato

Il fondo mira alla crescita a lungo termine del capitale degli investitori investendo principalmente in titoli azionari di società di ogni parte del mondo che operano nell'industria dei servizi finanziari. Le potenziali partecipazioni vanno da primarie società multinazionali a società che operano esclusivamente su scala locale, o che offrono un'esposizione unica a mercati di nicchia.




Misure di Rischio			
3Y Alpha	-1,38	3Y Sharpe Ratio	1,07
3Y Beta	1,03	3Y Std Dev	13,72
3Y R-Squared	93,71	3Y Risk	Basso
3Y Info Ratio	-0,34	5Y Risk	-Med
3Y Tracking Error	3,54	10Y Risk	-Med
Basati su Morningstar Global Financial Services NR USD (dove applicabile)			



Rend. Cumulati %	Fondo	Bmk	Cat	Rendimenti Trimestrali %	Q1	Q2	Q3	Q4
3-Mesi	4,43	9,32	16,80	2026	-	-	-	-
6-Mesi	4,55	10,63	16,34	2025	2,14	-0,30	3,48	3,23
1-Anno	5,03	12,40	29,39	2024	12,11	1,63	4,90	10,84
3-Anni Ann.ti	16,16	18,81	19,59	2023	-1,98	7,23	3,39	5,03
5-Anni Ann.ti	13,48	15,62	14,29	2022	-3,93	-11,60	3,67	3,39
10-Anni Ann.ti	11,94	12,27	11,13					
Rendimenti aggiornati al 20/01/2026								

Portafoglio 30/11/2025



Style Box Azionaria			Mkt Cap %	Fondo							
<table><tr><td colspan="3" rowspan="2"></td><td rowspan="6">Capitalizz.</td></tr><tr></tr><tr><td>Large</td></tr><tr><td>Mid</td></tr><tr><td>Small</td></tr></table>						Capitalizz.	Large	Mid	Small	Giant	50,80
										Capitalizz.	
			Large								
			Mid								
			Small								
Large	24,41										
Medium	19,00										
Small	5,80										
Value	Blend	Growth	Micro	0,00							
Style			Capitalizzazione media di mercato	Fondo							
			Ave Mkt Cap EUR	95.073,9							
				5							



Titoli principali		
Nome	Settore	%
JPMorgan Chase & Co	Finanza	8,80
Berkshire Hathaway Inc Class B	Finanza	7,13
Visa Inc Class A	Finanza	3,93
Wells Fargo & Co	Finanza	3,78
Morgan Stanley	Finanza	3,36
DBS Group Holdings Ltd	Finanza	3,33
Mastercard Inc Class A	Finanza	3,30
Allianz SE	Finanza	3,09
Interactive Brokers Group...	Finanza	3,01
Mizuho Financial Group Inc	Finanza	2,76
% Primi 10 Titoli sul Patrimonio		42,49
Numero Complessivo di Titoli Azionari		71
Numero Complessivo di Titoli Obbligazionari		0

Distribuzione Settoriale %		Fondo
Ciclico		99,71
Materie Prime		-
Beni di Consumo Ciclici		-
Finanza		99,71
Immobiliare		-
Sensibile		0,29
Telecomunicazioni		0,12
Energia		-
Beni Industriali		-
Tecnologia		0,16
Difensivo		0,00
Beni Difensivi		-
Salute		-
Servizi di Pubblica Utilità		-

Ripartizione Geografica %		Fondo
America		61,38
Stati Uniti		56,50
Canada		4,88
America Latina e Centrale		0,00
Europa		19,56
Regno Unito		0,00
Europa Occidentale - Euro		11,59
Europa Occidentale - Non Euro		5,36
Europa dell'Est		0,79
Africa		0,00
Medio Oriente		1,82
Asia		19,06
Giappone		6,65
Australasia		0,51
Asia - Paesi Sviluppati		4,57
Asia - Emergente		7,32

Anagrafica

Società di Gestione	Fidelity (FIL Inv Mgmt (Lux) S.A.)	Patrimonio Classe (Mln)	201,76 EUR	Investimento Min. Ingresso	2.500 EUR
Telefono	+ 352 250 404 2400	Domicilio	LUSSEMBURGO	Investimento Min. Successivo	1.000 EUR
Web	www.fidelity-international.com	Valuta del Fondo	EUR	T.E.R.	-
Data di Partenza	25/03/2008	UCITS	Si	Spese correnti	1,05%
Nome del Gestore	Mac Elatab	Inc/Acc	Acc	Commissione di incentivo	-
Data Inizio Gestione	01/08/2023	ISIN	LU0346388704		
NAV (20/01/2026)	EUR 45,77				

Fidelity Funds - Global Financial Services Fund Y-Acc-EUR

Patrimonio Netto (Mln)	1.458,05 EUR
(30/11/2025)	