

# Fidelity Funds - Germany Fund Y-Acc-EUR

## Categoria Morningstar™

Azionari Germania Large Cap

## Benchmark Morningstar

Morningstar Germany Target Market

Exposure NR EUR

Usato nel Report

## Benchmark Dichiarato

FSE HDAX TR EUR

## Morningstar Rating™

★★★★

### Obiettivo d'Investimento Dichiarato

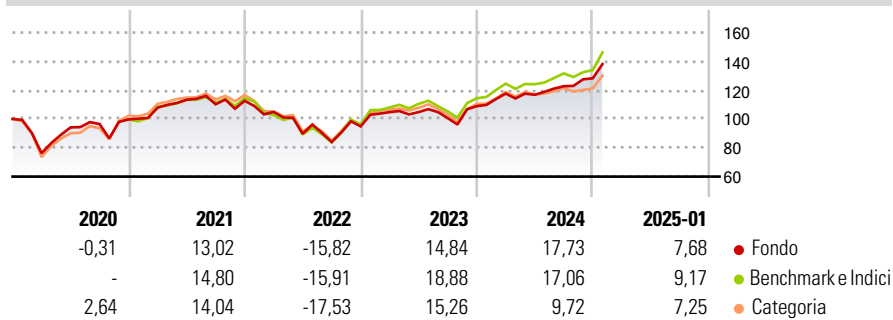
Obiettivo del Comparto è il raggiungimento di una crescita del capitale attraverso l'investimento in un portafoglio diversificato composto principalmente di titoli azionari tedeschi. La selezione dei titoli è effettuata sulla base delle caratteristiche delle singole società piuttosto che guardando al settore nel quale operano.

### Misure di Rischio

3Y Alpha	-0,58	3Y Sharpe Ratio	0,42
3Y Beta	0,94	3Y Std Dev	16,60
3Y R-Squared	94,56	3Y Risk	Med
3Y Info Ratio	-0,26	5Y Risk	-Med
3Y Tracking Error	3,98	10Y Risk	Basso

Basati su Morningstar Germany Target Market Exposure NR EUR (dove applicabile)

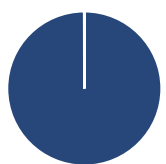
### Rendimenti



Rend. Cumulati %	Fondo	Bmk	Cat	Rendimenti Trimestrali %	Q1	Q2	Q3	Q4
3-Mesi	11,20	13,64	9,76	2025	-	-	-	-
6-Mesi	23,48	22,92	17,64	2025	-	-	-	-
1-Anno	26,37	27,99	17,48	2024	8,00	-0,73	5,12	4,46
3-Anni Ann.ti	9,20	9,46	5,71	2023	10,43	0,07	-4,03	8,28
5-Anni Ann.ti	6,32	8,35	4,79	2022	-6,90	-14,46	-6,41	12,94
10-Anni Ann.ti	7,20	5,84	4,70	2021	8,20	5,07	-2,76	2,23

Rendimenti aggiornati al 07/02/2025

### Portafoglio 31/12/2024



Asset Allocation %	Netta
Azioni	99,96
Obbligazioni	0,00
Liquidità	0,04
Altro	0,00

### Style Box

#### Azionaria

	Large	Mid	Small
Value			
Blend			
Growth			

#### Capitalizzazione

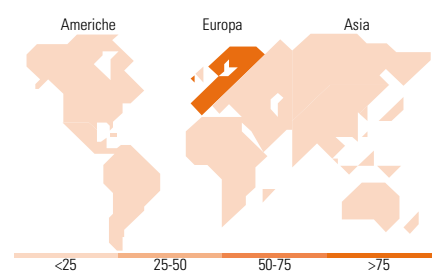
#### Stile

### Mkt Cap %

Fondo	Fondo
Giant	38,97
Large	49,63
Medium	7,92
Small	3,38
Micro	0,09

### Capitalizzazione media di mercato

Fondo	Fondo
Ave Mkt Cap EUR	47.183,36



### Titoli principali

Nome	Settore	%
SAP SE		9,73
Deutsche Telekom AG		9,39
Airbus SE		7,99
Siemens AG		6,76
MTU Aero Engines AG		4,61
Fresenius SE & Co KGaA		4,43
E.ON SE		4,21
DHL Group		3,90
Siemens Healthineers AG...		3,84
Siemens Energy AG Ordinary...		3,05
% Primi 10 Titoli sul Patrimonio		57,90
Numero Complessivo di Titoli Azionari		44
Numero Complessivo di Titoli Obbligazionari		4

### Distribuzione Settoriale %

Fondo	Fondo
<b>Ciclico</b>	<b>23,99</b>
Materie Prime	1,31
Beni di Consumo Ciclici	1,61
Finanza	17,06
Immobiliare	4,02
<b>Sensibile</b>	<b>59,34</b>
Telecomunicazioni	10,71
Energia	-
Beni Industriali	31,35
Tecnologia	17,28
<b>Difensivo</b>	<b>16,67</b>
Beni Difensivi	-
Salute	12,33
Servizi di Pubblica Utilità	4,34

### Ripartizione Geografica %

Fondo	Fondo
<b>America</b>	<b>0,00</b>
Stati Uniti	0,00
Canada	0,00
America Latina e Centrale	0,00
<b>Europa</b>	<b>98,94</b>
Regno Unito	0,00
Europa Occidentale - Euro	98,24
Europa Occidentale - Non Euro	0,70
Europa dell'Est	0,00
Africa	0,00
Medio Oriente	0,00
<b>Asia</b>	<b>1,06</b>
Giappone	0,00
Australasia	0,00
Asia - Paesi Sviluppati	1,06
Asia - Emergente	0,00

### Anagrafica

Società di Gestione	Fidelity (FIL Inv Mgmt (Lux) S.A.)	Patrimonio Classe (Mln)	34,52 EUR	Investimento Min. Ingresso	2.500 EUR
Telefono	+ 352 250 404 2400	(10/02/2025)		Investimento Min. Successivo	1.000 EUR
Web	www.fidelity-international.com	Domicilio	LUSSEMBURGO	T.E.R.	-
Data di Partenza	25/03/2008	Valuta del Fondo	EUR	Spese correnti	1,06%
Nome del Gestore	Tom Ackermans	UCITS	Si	Commissione di incentivo	-
Data Inizio Gestione	30/09/2023	Inc/Acc	Acc		
NAV (07/02/2025)	EUR 35,65	ISIN	LU0346388530		

# Fidelity Funds - Germany Fund Y-Acc-EUR

Patrimonio Netto (Mln) 638,36 EUR

(31/12/2024)