

Schroder International Selection Fund Hong Kong Equity C Accumulation EUR

Categoria Morningstar™
Hedged

Benchmark Morningstar
Not Categorized
Usato nel Report

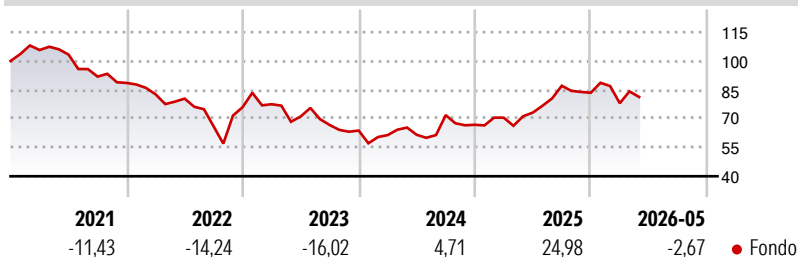
Benchmark Dichiarato
FTSE Hong Kong TR HKD

Morningstar Rating™
Senza rating

Obiettivo d'Investimento Dichiarato

Conseguire una crescita di capitale principalmente tramite investimenti in titoli azionari emessi da aziende di Hong Kong SAR.

Rendimenti



Misure di Rischio

| | | | |
|-------------------|---|-----------------|-------|
| 3Y Alpha | - | 3Y Sharpe Ratio | 0,24 |
| 3Y Beta | - | 3Y Std Dev | 19,90 |
| 3Y R-Squared | - | 3Y Risk | - |
| 3Y Info Ratio | - | 5Y Risk | - |
| 3Y Tracking Error | - | 10Y Risk | - |

Rend. Cumulati %

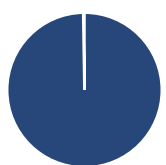
| Periodo | Fondo |
|----------------|-------|
| 3-Mesi | -4,77 |
| 6-Mesi | -7,50 |
| 1-Anno | 7,25 |
| 3-Anni Ann.ti | 2,60 |
| 5-Anni Ann.ti | -5,80 |
| 10-Anni Ann.ti | 3,38 |

Rendimenti aggiornati al 12/06/2026

Rendimenti

| Periodo | Q1 | Q2 | Q3 | Q4 |
|---------------|-------|-------|--------|-------|
| Trimestrali % | | | | |
| 2026 | -6,54 | - | - | - |
| 2025 | 5,51 | 3,73 | 19,14 | -4,16 |
| 2024 | -3,72 | 0,23 | 16,66 | -6,99 |
| 2023 | 2,00 | -8,22 | -6,22 | -4,34 |
| 2022 | -6,71 | -2,71 | -18,00 | 15,23 |

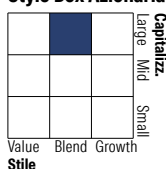
Portafoglio 31/05/2026



Asset Allocation %

| | |
|--------------|-------|
| Azioni | 99,75 |
| Obbligazioni | 0,00 |
| Liquidità | 0,25 |
| Altro | 0,00 |

Style Box Azionaria

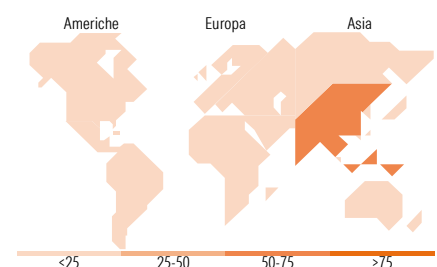


Mkt Cap %

| Capitalizzazione | Fondo |
|------------------|-------|
| Giant | 59,24 |
| Large | 30,10 |
| Medium | 9,43 |
| Small | 0,51 |
| Micro | 0,71 |

Capitalizzazione media di mercato

| | |
|-----------------|------------|
| Ave Mkt Cap HKD | 434.115,89 |
|-----------------|------------|



Titoli principali

| Nome | Settore | % |
|---|---------|-------|
| Alibaba Group Holding Ltd... | 🏢 | 9,22 |
| Tencent Holdings Ltd | 🏢 | 7,45 |
| AIA Group Ltd | 🏢 | 5,51 |
| Standard Chartered PLC | 🏢 | 5,21 |
| BOC Hong Kong Holdings Ltd | 🏢 | 3,39 |
| Ping An Insurance (Group)... | 🏢 | 2,70 |
| Contemporary Amperex... | 🏢 | 2,57 |
| HSBC Holdings PLC | 🏢 | 2,49 |
| NetEase Inc Ordinary Shares | 🏢 | 2,47 |
| Weichai Power Co Ltd Class H | 🏢 | 2,42 |
| % Primi 10 Titoli sul Patrimonio | | 43,42 |
| Numero Complessivo di Titoli Azionari | | 67 |
| Numero Complessivo di Titoli Obbligazionari | | 0 |

Distribuzione Settoriale %

| Settore | Fondo |
|-----------------------------|--------------|
| Ciclico | 60,33 |
| Materie Prime | 6,01 |
| Beni di Consumo Ciclici | 20,98 |
| Finanza | 26,95 |
| Immobiliare | 6,40 |
| Sensibile | 30,75 |
| Telecomunicazioni | 12,43 |
| Energia | - |
| Beni Industriali | 10,24 |
| Tecnologia | 8,08 |
| Difensivo | 8,92 |
| Beni Difensivi | 1,09 |
| Salute | 7,84 |
| Servizi di Pubblica Utilità | - |

Ripartizione Geografica %

| Regione | Fondo |
|-------------------------------|--------------|
| America | 1,01 |
| Stati Uniti | 1,01 |
| Canada | 0,00 |
| America Latina e Centrale | 0,00 |
| Europa | 9,51 |
| Regno Unito | 7,80 |
| Europa Occidentale - Euro | 1,71 |
| Europa Occidentale - Non Euro | 0,00 |
| Europa dell'Est | 0,00 |
| Africa | 0,00 |
| Medio Oriente | 0,00 |
| Asia | 89,48 |
| Giappone | 0,00 |
| Australasia | 0,00 |
| Asia - Paesi Sviluppati | 19,33 |
| Asia - Emergente | 70,15 |

Anagrafica

| | | | | | |
|------------------------|--|-------------------------|--------------|------------------------------|-----------|
| Società di Gestione | Schroder Investment Management (Europe) S.A. | Patrimonio Classe (Mln) | 3,42 HKD | Investimento Min. Ingresso | 1.000 EUR |
| Telefono | +352 341 342 202 | Domicilio | LUSSEMBURGO | Investimento Min. Successivo | 1.000 EUR |
| Web | www.schroders.com | Valuta del Fondo | EUR | T.E.R. | - |
| Data di Partenza | 14/12/2007 | UCITS | Si | Spese correnti | 1,32% |
| Nome del Gestore | Maggie Zheng | Inc/Acc | Acc | Commissione di incentivo | 0,00% |
| Data Inizio Gestione | 01/07/2025 | ISIN | LU0334663159 | | |
| NAV (12/06/2026) | EUR 152,80 | | | | |
| Patrimonio Netto (Mln) | 6.388,54 HKD | | | | |

(31/05/2026)

See disclosures for more details

© 2026 Morningstar Italia. Tutti i diritti sono riservati. Le informazioni qui contenute: (1) sono proprietà di Morningstar, (2) non possono essere copiate, (3) non costituiscono consiglio di investimento; (4) sono fornite con scopi informativi; (5) sono ritenute attendibili da Morningstar che, pertanto, ne garantisce il maggior grado di accuratezza e completezza possibile, fatto salvo il caso in cui queste Le siano state fornite in modo errato e/o non completo dalle relative società produttrici; (6) sono estratte dai dati del fondo disponibili e riferiti a date temporali diverse. Morningstar non è responsabile per qualunque danno o perdita derivante da qualunque uso delle informazioni e chi visiona tali informazioni sarà responsabile dell'uso che andrà a farne. Non vi è naturalmente garanzia alcuna che i risultati del passato trovino un riscontro nel futuro.

MORNINGSTAR