

Schroder International Selection Fund Global Convertible Bond A Accumulation USD

Categoria Morningstar™

Obbligazionari Convertibili Globali - USD
hedged

Benchmark Morningstar

Not Categorized
Usato nel Report

Benchmark Dichiarato

FTSE Global Focus Hgd CB TR USD

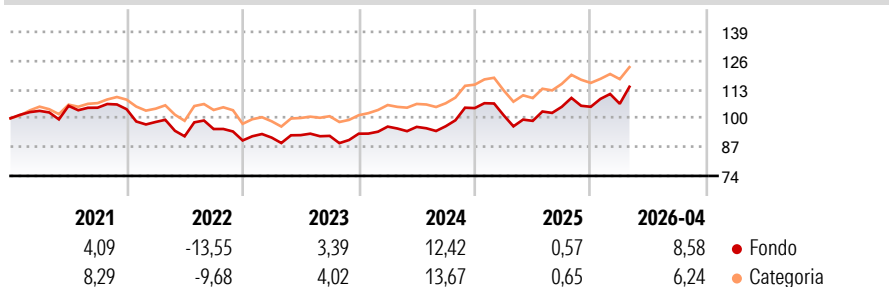
Morningstar Rating™

★★★

Obiettivo d'Investimento Dichiarato

Il fondo mira a generare una crescita del capitale. Almeno due terzi del fondo (liquidità esclusa) saranno investiti in obbligazioni convertibili emesse da società di tutto il mondo.

Rendimenti



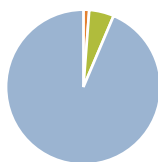
Misure di Rischio

| | | | |
|-------------------|---|-----------------|------|
| 3Y Alpha | - | 3Y Sharpe Ratio | 0,60 |
| 3Y Beta | - | 3Y Std Dev | 9,84 |
| 3Y R-Squared | - | 3Y Risk | Alto |
| 3Y Info Ratio | - | 5Y Risk | Alto |
| 3Y Tracking Error | - | 10Y Risk | +Med |

| Rend. Cumulati % | Fondo | Cat | Rendimenti Trimestrali % | Q1 | Q2 | Q3 | Q4 |
|------------------|-------|-------|--------------------------|-------|-------|-------|-------|
| 3-Mesi | 9,38 | 7,15 | 2026 | 1,30 | - | - | - |
| 6-Mesi | 10,12 | 7,07 | 2025 | -3,14 | -2,44 | 6,40 | 0,03 |
| 1-Anno | 16,87 | 14,19 | 2024 | 3,45 | -0,14 | 0,30 | 8,48 |
| 3-Anni Ann.ti | 9,21 | 9,78 | 2023 | 1,43 | 1,23 | -0,36 | 1,07 |
| 5-Anni Ann.ti | 3,87 | 4,98 | 2022 | -5,53 | -6,58 | 3,59 | -5,43 |
| 10-Anni Ann.ti | 5,06 | 5,20 | | | | | |

Rendimenti aggiornati al 13/05/2026

Portafoglio 30/04/2026



Asset Allocation %

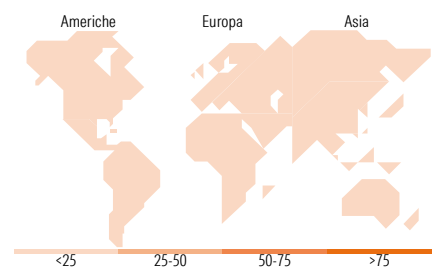
| | |
|----------------|-------|
| ● Azioni | 0,00 |
| ● Obbligazioni | 1,21 |
| ● Liquidità | 5,18 |
| ● Altro | 93,62 |

Fixed Income Style

Box™

| | | Qualità Credito | | |
|----------------------|-------|-----------------|-----|-------|
| | | Alto | Med | Basso |
| Sensibilità ai Tassi | Alto | | | |
| | Med | | | |
| | Basso | | | |

| | |
|-----------------------|------|
| Duration Effettiva | 1,38 |
| Maturità effettiva | 4,34 |
| Qualità Credito Media | |



Titoli principali

| Nome | Settore | % |
|---|---------|-------|
| Bloom Energy Corporation 0% | — | 2,47 |
| Southern Co. 4.5% | — | 2,06 |
| Alibaba Group Holding Ltd. 0% | — | 2,06 |
| Cloudflare Inc 0% | — | 1,97 |
| Nebius Group N.V. 2.75% | — | 1,76 |
| Trip.com Group Ltd. 0.75% | — | 1,31 |
| Grab Holdings Ltd. 0% | — | 1,30 |
| DoorDash Inc 0% | — | 1,23 |
| Rivian Automotive Inc 3.625% | — | 1,21 |
| Akamai Technologies, Inc... | — | 1,18 |
| % Primi 10 Titoli sul Patrimonio | | 16,54 |
| Numero Complessivo di Titoli Azionari | | 0 |
| Numero Complessivo di Titoli Obbligazionari | | 1 |

Fixed Income Sector Weightings %

| | |
|----------------------------|-------|
| 🏛️ Governativo | 0,00 |
| ⚙️ Societario | 94,82 |
| 🏠 Cartolarizzazioni | 0,00 |
| 🏢 Enti Locali | 0,00 |
| 📄 Liquidità ed equivalenti | 5,55 |
| 📁 Derivati | -0,37 |

Coupon Range %

| | |
|-------------------|-------|
| 0 coupon | 44,44 |
| Da 0 a 4 cedole | 51,26 |
| Da 4 a 6 cedole | 4,30 |
| Da 6 a 8 cedole | 0,00 |
| Da 8 a 10 cedole | 0,00 |
| Da 10 a 12 cedole | 0,00 |
| Oltre 12 cedole | 0,00 |

Ripartizione Geografica %

| | |
|-------------------------------|-------------|
| America | 0,00 |
| Stati Uniti | - |
| Canada | - |
| America Latina e Centrale | - |
| Europa | 0,00 |
| Regno Unito | - |
| Europa Occidentale - Euro | - |
| Europa Occidentale - Non Euro | - |
| Europa dell'Est | - |
| Africa | - |
| Medio Oriente | - |
| Asia | 0,00 |
| Giappone | - |
| Australasia | - |
| Asia - Paesi Sviluppati | - |
| Asia - Emergente | - |

Anagrafica

| | | | | | |
|------------------------|--|-------------------------|--------------|------------------------------|-----------|
| Società di Gestione | Schroder Investment Management (Europe) S.A. | Patrimonio Classe (Mln) | 39,15 USD | Investimento Min. Ingresso | 1.000 EUR |
| Telefono | +352 341 342 202 | (13/05/2026) | | Investimento Min. Successivo | 1.000 EUR |
| Web | www.schroders.com | Domicilio | LUSSEMBURGO | T.E.R. | - |
| Data di Partenza | 14/03/2008 | Valuta del Fondo | USD | Spese correnti | 1,53% |
| Nome del Gestore | - | UCITS | Si | Commissione di incentivo | 0,00% |
| Data Inizio Gestione | 03/03/2025 | Inc/Acc | Acc | | |
| NAV (13/05/2026) | USD 220,73 | ISIN | LU0351442180 | | |
| Patrimonio Netto (Mln) | 1.398,39 USD | | | | |

(30/04/2026)