

Schroder International Selection Fund Global Convertible Bond A1 Accumulation

Categoria Morningstar™
USD
 Obbligazionario Convertibili Globali - USD
 hedged

Benchmark Morningstar
 Not Categorized
 Usato nel Report

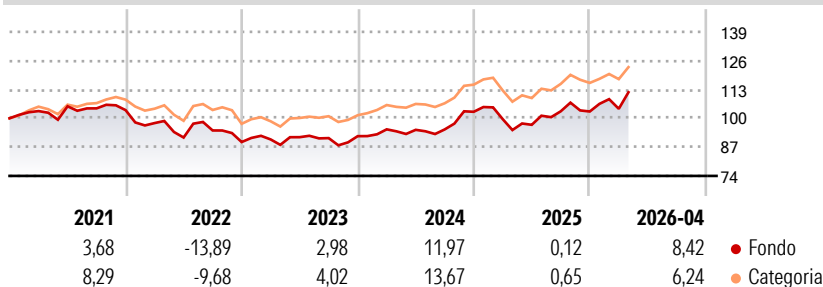
Benchmark Dichiarato
 FTSE Global Focus Hgd CB TR USD

Morningstar Rating™
 ★★

Obiettivo d'Investimento Dichiarato

Il fondo mira a generare una crescita del capitale. Almeno due terzi del fondo (liquidità esclusa) saranno investiti in obbligazioni convertibili emesse da società di tutto il mondo.

Rendimenti



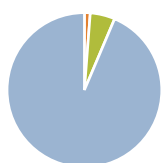
Misure di Rischio

3Y Alpha	-	3Y Sharpe Ratio	0,56
3Y Beta	-	3Y Std Dev	9,84
3Y R-Squared	-	3Y Risk	+Med
3Y Info Ratio	-	5Y Risk	Alto
3Y Tracking Error	-	10Y Risk	+Med

Rend. Cumulati %	Fondo	Cat	Rendimenti	Q1	Q2	Q3	Q4
3-Mesi	9,26	7,15	Trimestrali %				
6-Mesi	9,87	7,07	2026	1,19	-	-	-
1-Anno	16,35	14,19	2025	-3,25	-2,55	6,28	-0,09
3-Anni Ann.ti	8,75	9,78	2024	3,35	-0,24	0,20	8,37
5-Anni Ann.ti	3,44	4,98	2023	1,33	1,13	-0,46	0,97
10-Anni Ann.ti	4,64	5,20	2022	-5,62	-6,67	3,49	-5,53

Rendimenti aggiornati al 13/05/2026

Portafoglio 30/04/2026



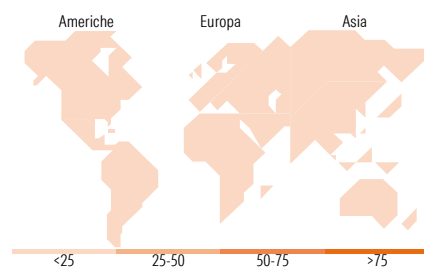
Asset Allocation %	Netta
● Azioni	0,00
● Obbligazioni	1,21
● Liquidità	5,18
● Altro	93,62

Fixed Income Style

Box™	Qualità Credito
	Alto
	Med
	Basso
Bassa	
Med	
Alta	

Sensibilità ai Tassi

Fondo	Netta
Duration Effettiva	1,38
Maturità effettiva	4,34
Qualità Credito Media	



Titoli principali

Nome	Settore	%
Bloom Energy Corporation 0%	—	2,47
Southern Co. 4.5%	—	2,06
Alibaba Group Holding Ltd. 0%	—	2,06
Cloudflare Inc 0%	—	1,97
Nebius Group N.V. 2.75%	—	1,76
Trip.com Group Ltd. 0.75%	—	1,31
Grab Holdings Ltd. 0%	—	1,30
DoorDash Inc 0%	—	1,23
Rivian Automotive Inc 3.625%	—	1,21
Akamai Technologies, Inc...	—	1,18
% Primi 10 Titoli sul Patrimonio		16,54
Numero Complessivo di Titoli Azionari		0
Numero Complessivo di Titoli Obbligazionari		1

Fixed Income Sector Weightings %

Fondo	Netta
🏛️ Governativo	0,00
⚙️ Societario	94,82
🏠 Cartolarizzazioni	0,00
🏢 Enti Locali	0,00
📄 Liquidità ed equivalenti	5,55
📄 Derivati	-0,37

Coupon Range %

Fondo	Netta
0 coupon	44,44
Da 0 a 4 cedole	51,26
Da 4 a 6 cedole	4,30
Da 6 a 8 cedole	0,00
Da 8 a 10 cedole	0,00
Da 10 a 12 cedole	0,00
Oltre 12 cedole	0,00

Ripartizione Geografica %

Fondo	Netta
America	0,00
Stati Uniti	-
Canada	-
America Latina e Centrale	-
Europa	0,00
Regno Unito	-
Europa Occidentale - Euro	-
Europa Occidentale - Non Euro	-
Europa dell'Est	-
Africa	-
Medio Oriente	-
Asia	0,00
Giappone	-
Australasia	-
Asia - Paesi Sviluppati	-
Asia - Emergente	-

Anagrafica

Società di Gestione	Schroder Investment Management (Europe) S.A.	Patrimonio Classe (Mln)	14,67 USD	Investimento Min. Ingresso	1.000 EUR
Telefono	+352 341 342 202	(13/05/2026)		Investimento Min. Successivo	1.000 EUR
Web	www.schroders.com	Domicilio	LUSSEMBURGO	T.E.R.	-
Data di Partenza	14/03/2008	Valuta del Fondo	USD	Spese correnti	1,98%
Nome del Gestore	-	UCITS	Si	Commissione di incentivo	0,00%
Data Inizio Gestione	03/03/2025	Inc/Acc	Acc		
NAV (13/05/2026)	USD 205,93	ISIN	LU0351442420		
Patrimonio Netto (Mln)	1.398,39 USD				

(30/04/2026)