

# Schroder International Selection Fund Global Convertible Bond B Accumulation

**Categoria Morningstar™**
**USD**  
 Obbligazionari Convertibili Globali - USD  
 hedged

**Benchmark Morningstar**

 Not Categorized  
 Usato nel Report

**Benchmark Dichiarato**

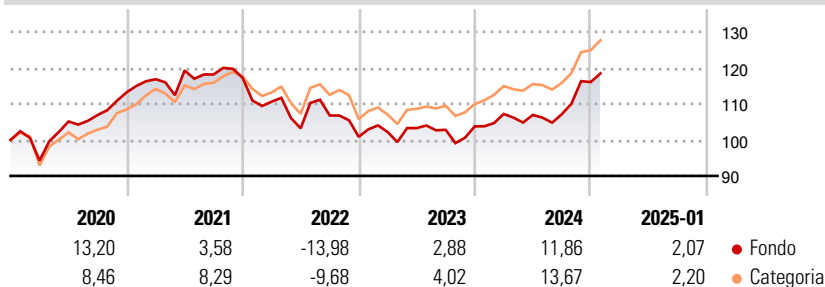
FTSE Global Focus Hgd CB TR USD

**Morningstar Rating™**

★★

**Obiettivo d'Investimento Dichiarato**

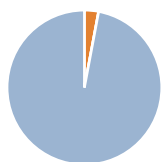
Il fondo mira a generare una crescita del capitale. Almeno due terzi del fondo (liquidità esclusa) saranno investiti in obbligazioni convertibili emesse da società di tutto il mondo.

**Rendimenti**

**Misure di Rischio**

3Y Alpha	-	3Y Sharpe Ratio	0,03
3Y Beta	-	3Y Std Dev	9,09
3Y R-Squared	-	3Y Risk	+Med
3Y Info Ratio	-	5Y Risk	Med
3Y Tracking Error	-	10Y Risk	+Med

Rend. Cumulati %	Fondo	Cat	Rendimenti Trimestrali %	Q1	Q2	Q3	Q4
3-Mesi	7,91	7,97	2025	-	-	-	-
6-Mesi	13,69	13,44	2024	3,33	-0,26	0,17	8,35
1-Anno	13,20	14,24	2023	1,30	1,10	-0,49	0,94
3-Anni Ann.ti	2,68	4,77	2022	-5,65	-6,70	3,46	-5,55
5-Anni Ann.ti	2,80	4,46	2021	3,23	2,06	-0,92	-0,78
10-Anni Ann.ti	3,33	4,26					

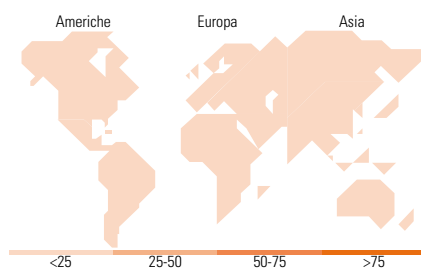
Rendimenti aggiornati al 04/02/2025

**Portafoglio 31/01/2025**


Asset Allocation %	Netta
● Azioni	0,00
● Obbligazioni	2,95
● Liquidità	-0,01
● Altro	97,06

**Fixed Income**
**Style Box™**


Duration Effettiva	1,73
Maturità effettiva	3,94
Qualità Credito Media	


**Titoli principali**

Nome	Settore	%
Alibaba Group Holding Ltd...	-	3,79
Ping An Insurance (Group)...	-	3,07
Gold Pole Capital Co Ltd. 1%	-	2,09
Eni SpA 2.95%	-	2,02
Anllian Capital 2 Ltd. 0%	-	1,96
ON Semiconductor Corp. 0.5%	-	1,95
MKS Instruments Inc. 1.25%	-	1,88
Global Payments Inc 1.5%	-	1,82
Uber Technologies Inc 0.875%	-	1,75
JD.com Inc. 0.25%	-	1,69
% Primi 10 Titoli sul Patrimonio		22,01
Numero Complessivo di Titoli Azionari		0
Numero Complessivo di Titoli Obbligazionari		3

**Fixed Income Sector Weightings %**

Settore	Fondo
■ Governativo	0,00
■ Societario	100,01
■ Cartolarizzazioni	0,00
■ Enti Locali	0,00
■ Liquidità ed equivalenti	0,50
■ Derivati	-0,51

**Coupon Range %**

Categoria	Fondo
0 coupon	24,32
Da 0 a 4 cedole	71,11
Da 4 a 6 cedole	4,58
Da 6 a 8 cedole	0,00
Da 8 a 10 cedole	0,00
Da 10 a 12 cedole	0,00
Oltre 12 cedole	0,00

**Ripartizione Geografica %**

Regione	Fondo
<b>America</b>	<b>0,00</b>
Stati Uniti	-
Canada	-
America Latina e Centrale	-
<b>Europa</b>	<b>0,00</b>
Regno Unito	-
Europa Occidentale - Euro	-
Europa Occidentale - Non Euro	-
Europa dell'Est	-
Africa	-
Medio Oriente	-
<b>Asia</b>	<b>0,00</b>
Giappone	-
Australasia	-
Asia - Paesi Sviluppati	-
Asia - Emergente	-

**Anagrafica**

Società di Gestione	Schroder Investment Management (Europe) S.A.	Patrimonio Classe (Mln)	19,31 USD	Investimento Min. Ingresso	1.000 EUR
Telefono	+352 341 342 202	(04/02/2025)		Investimento Min. Successivo	1.000 EUR
Web	www.schroders.com	Domicilio	LUSSEMBURGO	T.E.R.	-
Data di Partenza	14/03/2008	Valuta del Fondo	USD	Spese correnti	2,08%
Nome del Gestore	Chris Richards	UCITS	Si	Commissione di incentivo	0,00%
	Peter Reinmuth	Inc/Acc	Acc		
Data Inizio Gestione	29/11/2013	ISIN	LU0351442776		
NAV (04/02/2025)	USD 162,05				
Patrimonio Netto (Mln)	906,45 USD				
(31/01/2025)					