

Schroder International Selection Fund Asian Convertible Bond A1 Accumulation

Categoria Morningstar™
Fondi Azionari Convertibili - Altro

Benchmark Morningstar
Not Categorized
Usato nel Report

Benchmark Dichiarato
Refinitiv Asia ex-Japan Hgd CB TR USD

Morningstar Rating™
Senza rating

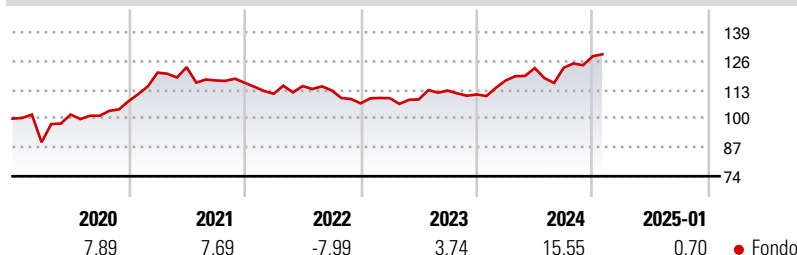
Obiettivo d'Investimento Dichiarato

Il fondo mira a generare una crescita del capitale. Almeno due terzi del fondo (liquidità esclusa) saranno investiti in obbligazioni convertibili emesse da società asiatiche, Giappone escluso. Il fondo fornisce agli investitori un'esposizione diversificata all'Asia. Le obbligazioni convertibili sono obbligazioni societarie che possono essere convertite in azioni ad un determinato prezzo. Gli investitori possono dunque beneficiare di un'esposizione ai mercati azionari asiatici (Giappone escluso) pur mantenendo i benefici tipici di un investimento obbligazionario, quale per esempio una volatilità ridotta. Il fondo mira a massimizzare questa opportunità, tramite accurate considerazioni economiche ed un'attenta valutazione delle...

Misure di Rischio

3Y Alpha	-	3Y Sharpe Ratio	0,26
3Y Beta	-	3Y Std Dev	7,67
3Y R-Squared	-	3Y Risk	-
3Y Info Ratio	-	5Y Risk	-
3Y Tracking Error	-	10Y Risk	-

Rendimenti



Rend. Cumulati %


Periodo	Fondo
3-Mesi	2,80
6-Mesi	11,83
1-Anno	15,88
3-Anni Ann.ti	4,53
5-Anni Ann.ti	4,84
10-Anni Ann.ti	4,26

Rendimenti aggiornati al 04/02/2025

Rendimenti

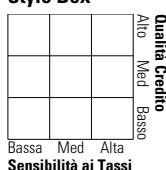
Periodo	Q1	Q2	Q3	Q4
2025	-	-	-	-
2024	5,72	4,77	0,13	4,18
2023	2,19	-0,53	3,68	-1,56
2022	-4,27	3,11	-1,71	-5,17
2021	11,93	2,00	-4,85	-0,88

Portafoglio 31/01/2025

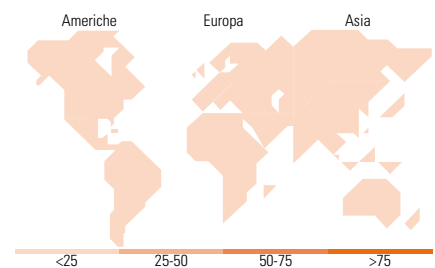


Fixed Income

Style Box™



Duration Effettiva	1,17
Maturity effettiva	3,66
Qualità Credito Media	



Titoli principali

Nome	Settore	%
Gold Pole Capital Co Ltd. 1%	—	7,27
Ping An Insurance (Group)...	—	7,24
SK Hynix Inc. 1.75%	—	6,52
Anllian Capital 2 Ltd. 0%	—	6,46
Quanta Computer Inc. 0%	—	6,39
Lenovo Group Ltd. 2.5%	—	6,03
Xiaomi Best Time...	—	5,21
Wynn Macau Ltd. 4.5%	—	4,49
China Hongqiao Group Limited...	—	4,47
Singapore Airlines Ltd. 1.625%	—	4,47
% Primi 10 Titoli sul Patrimonio		58,54
Numero Complessivo di Titoli Azionari		0
Numero Complessivo di Titoli Obbligazionari		0

Fixed Income Sector Weightings %

Settore	Fondo
Governativo	0,00
Societario	99,73
Cartolarizzazioni	0,00
Enti Locali	0,00
Liquidità ed equivalenti	1,16
Derivati	-0,89

Coupon Range %

Range	Fondo
0 coupon	0,00
Da 0 a 4 cedole	0,00
Da 4 a 6 cedole	0,00
Da 6 a 8 cedole	0,00
Da 8 a 10 cedole	0,00
Da 10 a 12 cedole	0,00
Oltre 12 cedole	0,00

Ripartizione Geografica %

Regione	Fondo
America	0,00
Stati Uniti	-
Canada	-
America Latina e Centrale	-
Europa	0,00
Regno Unito	-
Europa Occidentale - Euro	-
Europa Occidentale - Non Euro	-
Europa dell'Est	-
Africa	-
Medio Oriente	-
Asia	0,00
Giappone	-
Australasia	-
Asia - Paesi Sviluppatti	-
Asia - Emergente	-

Anagrafica

Società di Gestione	Schroder Investment Management (Europe) S.A.	Patrimonio Classe (Mln)	1,86 USD	Investimento Min. Ingresso	1.000 EUR
Telefono	+352 341 342 202	Domicilio	LUSSEMBURGO	Investimento Min. Successivo	1.000 EUR
Web	www.schroders.com	Valuta del Fondo	USD	T.E.R.	-
Data di Partenza	14/03/2008	UCITS	Si	Spese correnti	1,98%
Nome del Gestore	Chris Richards	Inc/Acc	Acc	Commissione di incentivo	0,00%
	Peter Reinmuth	ISIN	LU0351440994		
Data Inizio Gestione	29/11/2013				

Schroder International Selection Fund Asian Convertible Bond A1 Accumulation

NAV (04/02/2025)

USD 157,93

USD

Carico Netto (Mln)

48,04 USD

(31/01/2025)