

# Schroder International Selection Fund Global Convertible Bond A1

Categoria Morningstar™

**Accumulation EUR Hedged**

Hedged

Benchmark Morningstar

FTSE Global Focus Hgd CB TR EUR

Usato nel Report

Benchmark Dichiarato

FTSE Global Focus Hgd CB TR USD

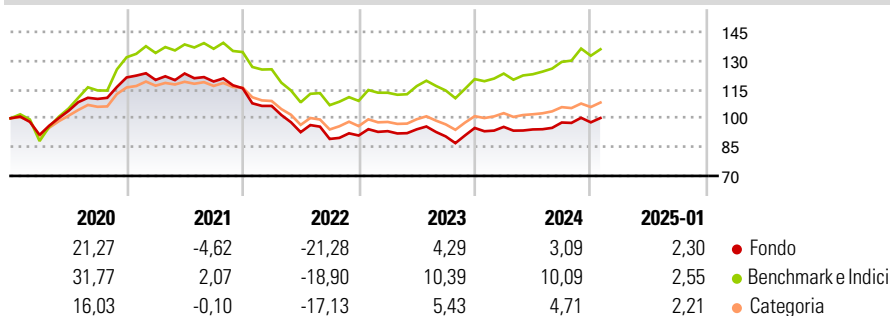
Morningstar Rating™

★★

## Obiettivo d'Investimento Dichiarato

Il fondo mira a generare una crescita del capitale. Almeno due terzi del fondo (liquidità esclusa) saranno investiti in obbligazioni convertibili emesse da società di tutto il mondo.

## Rendimenti



## Misure di Rischio

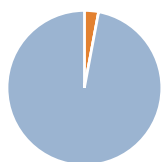
3Y Alpha	-4,81	3Y Sharpe Ratio	-0,46
3Y Beta	0,91	3Y Std Dev	9,53
3Y R-Squared	93,97	3Y Risk	+Med
3Y Info Ratio	-1,92	5Y Risk	+Med
3Y Tracking Error	2,49	10Y Risk	+Med

Basati su Refinitiv Global Hedged CB TR EUR (dove applicabile)

Rend. Cumulati %	Fondo	Bmk	Cat	Rendimenti	Q1	Q2	Q3	Q4
3-Mesi	1,52	2,76	2,14	<b>Trimestrali %</b>				
6-Mesi	8,77	12,16	8,06	2025	-	-	-	-
1-Anno	7,50	13,86	8,52	2024	0,60	-1,40	3,83	0,09
3-Anni Ann.ti	-2,62	2,52	-0,80	2023	2,47	1,01	-3,90	4,85
5-Anni Ann.ti	-0,31	5,61	1,40	2022	-7,98	-12,84	-3,79	2,01
10-Anni Ann.ti	0,60	5,12	1,38	2021	-1,08	2,80	-3,37	-2,93

Rendimenti aggiornati al 07/02/2025

## Portafoglio 31/01/2025



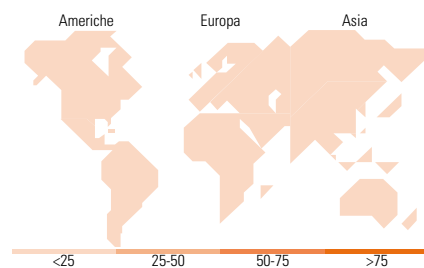
Asset Allocation %	Netta
Azioni	0,00
Obbligazioni	2,95
Liquidità	-0,01
Altro	97,06

## Fixed Income

### Style Box™

		Qualità Credito	
		Alto	Basso
Sensibilità ai Tassi	Bassa		
	Med		
		Basso	Alto

Fondo	
Duration Effettiva	1,71
Maturità effettiva	4,17
Qualità Credito Media	



## Titoli principali

Nome	Settore	%
Alibaba Group Holding Ltd....	—	3,79
Ping An Insurance (Group)...	—	3,07
Gold Pole Capital Co Ltd. 1%	—	2,09
Eni SpA 2.95%	—	2,02
Anllian Capital 2 Ltd. 0%	—	1,96
ON Semiconductor Corp. 0.5%	—	1,95
MKS Instruments Inc. 1.25%	—	1,88
Global Payments Inc 1.5%	—	1,82
Uber Technologies Inc 0.875%	—	1,75
JD.com Inc. 0.25%	—	1,69
% Primi 10 Titoli sul Patrimonio		22,01
Numero Complessivo di Titoli Azionari		0
Numero Complessivo di Titoli Obbligazionari		3

## Fixed Income Sector Weightings %

Fondo	
Governativo	0,00
Societario	100,01
Cartolarizzazioni	0,00
Enti Locali	0,00
Liquidità ed equivalenti	0,50
Derivati	-0,51

## Coupon Range %

Fondo	
0 coupon	24,32
Da 0 a 4 cedole	71,11
Da 4 a 6 cedole	4,58
Da 6 a 8 cedole	0,00
Da 8 a 10 cedole	0,00
Da 10 a 12 cedole	0,00
Oltre 12 cedole	0,00

## Ripartizione Geografica %

Fondo	
<b>America</b>	<b>0,00</b>
Stati Uniti	-
Canada	-
America Latina e Centrale	-
<b>Europa</b>	<b>0,00</b>
Regno Unito	-
Europa Occidentale - Euro	-
Europa Occidentale - Non Euro	-
Europa dell'Est	-
Africa	-
Medio Oriente	-
<b>Asia</b>	<b>0,00</b>
Giappone	-
Australasia	-
Asia - Paesi Sviluppati	-
Asia - Emergente	-

## Anagrafica

Società di Gestione	Schroder Investment Management (Europe) S.A.	Patrimonio Classe (Mln)	3,84 USD	Investimento Min. Ingresso	1.000 EUR
Telefono	+352 341 342 202	Domicilio	LUSSEMBURGO	Investimento Min. Successivo	1.000 EUR
Web	www.schroders.com	Valuta del Fondo	EUR	T.E.R.	-
Data di Partenza	28/03/2008	UCITS	Si	Spese correnti	2,01%
Nome del Gestore	Chris Richards	Inc/Acc	Acc	Commissione di incentivo	0,00%
	Peter Reinmuth	ISIN	LU0352097603		
Data Inizio Gestione	29/11/2013				
NAV (07/02/2025)	EUR 135,49				
Patrimonio Netto (Mln)	906,45 USD				

(31/01/2025)