

# Schroder International Selection Fund Asian Convertible Bond B Accumulation EUR

Categoria Morningstar™

**Hedged** convertibili - Altro

Benchmark Morningstar

Not Categorized  
Usato nel Report

Benchmark Dichiarato

Refinitiv Asia ex-Japan Hgd CB TR USD

Morningstar Rating™

Senza rating

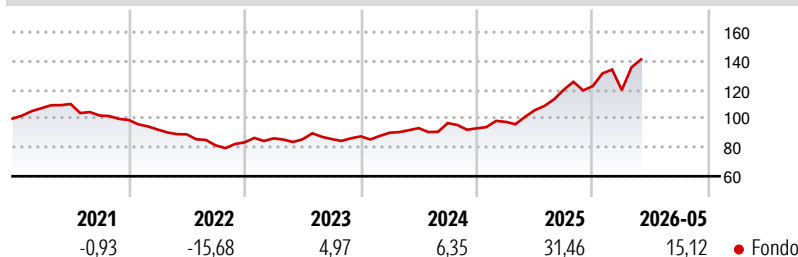
## Obiettivo d'Investimento Dichiarato

Il fondo mira a generare una crescita del capitale. Almeno due terzi del fondo (liquidità esclusa) saranno investiti in obbligazioni convertibili emesse da società asiatiche, Giappone escluso. Il fondo fornisce agli investitori un'esposizione diversificata all'Asia. Le obbligazioni convertibili sono obbligazioni societarie che possono essere convertite in azioni ad un determinato prezzo. Gli investitori possono dunque beneficiare di un'esposizione ai mercati azionari asiatici (Giappone escluso) pur mantenendo i benefici tipici di un investimento obbligazionario, quale per esempio una volatilità ridotta. Il fondo mira a massimizzare questa opportunità, tramite accurate considerazioni economiche ed un'attenta valutazione delle...

## Misure di Rischio

3Y Alpha	-	3Y Sharpe Ratio	1,09
3Y Beta	-	3Y Std Dev	14,31
3Y R-Squared	-	3Y Risk	-
3Y Info Ratio	-	5Y Risk	-
3Y Tracking Error	-	10Y Risk	-

## Rendimenti



## Rend. Cumulati %

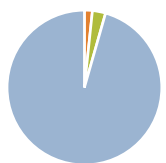
Periodo	Fondo
3-Mesi	8,83
6-Mesi	12,15
1-Anno	30,03
3-Anni Ann.ti	16,62
5-Anni Ann.ti	4,30
10-Anni Ann.ti	5,19

Rendimenti aggiornati al 25/06/2026

## Rendimenti

Periodo	Q1	Q2	Q3	Q4
2026	-2,25	-	-	-
2025	4,80	8,31	13,44	2,09
2024	2,89	3,53	3,77	-3,78
2023	3,30	-0,70	0,11	2,23
2022	-6,70	-3,62	-8,56	2,55

## Portafoglio 31/05/2026



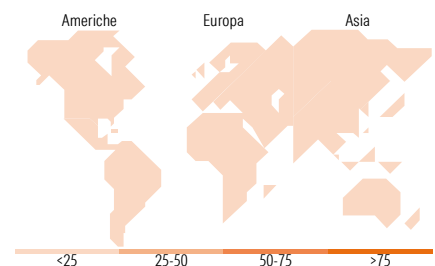
Asset Allocation %	Netta
● Azioni	0,00
● Obbligazioni	1,66
● Liquidità	2,76
● Altro	95,58

## Fixed Income Style

### Box™

Qualità Credito		Sensibilità ai Tassi
Alto	Med	
		Basso
		Med
		Alta

Stile	Fondo
Duration Effettiva	1,07
Maturità effettiva	3,98
Qualità Credito Media	



## Titoli principali

Nome	Settore	%
HD Korea Shipbuilding &...	—	4,46
Wiwynn Corp. 0%	—	4,36
Midea Investment Development...	—	3,89
Goldman Sachs Finance Corp....	—	3,58
KCC Corporation 1.75%	—	3,37
Lenovo Group Ltd. 2.5%	—	3,29
Morgan Stanley Finance LLC. 0%	—	3,28
Wiwynn Corp. 0%	—	3,18
Alibaba Group Holding Ltd. 0%	—	3,15
Baidu Inc. 0%	—	3,00
% Primi 10 Titoli sul Patrimonio		35,56
Numero Complessivo di Titoli Azionari		0
Numero Complessivo di Titoli Obbligazionari		1

## Fixed Income Sector Weightings %

Settore	Fondo
🏛️ Governativo	0,00
⚙️ Societario	97,24
🏠 Cartolarizzazioni	0,00
🏢 Enti Locali	0,00
📄 Liquidità ed equivalenti	2,55
📑 Derivati	0,21

## Coupon Range %

Range	Fondo
0 coupon	72,16
Da 0 a 4 cedole	27,47
Da 4 a 6 cedole	0,37
Da 6 a 8 cedole	0,00
Da 8 a 10 cedole	0,00
Da 10 a 12 cedole	0,00
Oltre 12 cedole	0,00

## Ripartizione Geografica %

Regione	Fondo
<b>America</b>	<b>0,00</b>
Stati Uniti	-
Canada	-
America Latina e Centrale	-
<b>Europa</b>	<b>0,00</b>
Regno Unito	-
Europa Occidentale - Euro	-
Europa Occidentale - Non Euro	-
Europa dell'Est	-
Africa	-
Medio Oriente	-
<b>Asia</b>	<b>0,00</b>
Giappone	-
Australasia	-
Asia - Paesi Sviluppati	-
Asia - Emergente	-

## Anagrafica

Società di Gestione	Schroder Investment Management (Europe) S.A.	Patrimonio Classe (Mln)	3,61 USD	Investimento Min. Ingresso	1.000 EUR
Telefono	+352 341 342 202	Domicilio	LUSSEMBURGO	Investimento Min. Successivo	1.000 EUR
Web	www.schroders.com	Valuta del Fondo	EUR	T.E.R.	-
Data di Partenza	28/03/2008	UCITS	Si	Spese correnti	2,11%
Nome del Gestore	-	Inc/Acc	Acc	Commissione di incentivo	0,00%
Data Inizio Gestione	03/03/2025	ISIN	LU0352097199		
NAV (25/06/2026)	EUR 186,68				

See disclosures for more details

© 2026 Morningstar Italia. Tutti i diritti sono riservati. Le informazioni qui contenute: (1) sono proprietà di Morningstar, (2) non possono essere copiate, (3) non costituiscono consiglio di investimento; (4) sono fornite con scopi informativi; (5) sono ritenute attendibili da Morningstar che, pertanto, ne garantisce il maggior grado di accuratezza e completezza possibile, fatto salvo il caso in cui queste Le siano state fornite in modo errato e/o non completo dalle relative società produttrici; (6) sono estratte dai dati del fondo disponibili e riferiti a date temporali diverse. Morningstar non è responsabile per qualunque danno o perdita derivante da qualunque uso delle informazioni e chi visiona tali informazioni sarà responsabile dell'uso che andrà a farne. Non vi è naturalmente garanzia alcuna che i risultati del passato trovino un riscontro nel futuro.

# Schroder International Selection Fund Asian Convertible Bond B Accumulation EUR

Patrimonio Netto (Mln)

175,98 USD

**Hedged**

---

[See disclosures for more details](#)

© 2026 Morningstar Italia. Tutti i diritti sono riservati. Le informazioni qui contenute: (1) sono proprietà di Morningstar, (2) non possono essere copiate, (3) non costituiscono consiglio di investimento; (4) sono fornite con scopi informativi; (5) sono ritenute attendibili da Morningstar che, pertanto, ne garantisce il maggior grado di accuratezza e completezza possibile, fatto salvo il caso in cui queste Le siano state fornite in modo errato e/o non completo dalle relative società prodotte; (6) sono estratte dai dati del fondo disponibili e riferiti a date temporali diverse. Morningstar non è responsabile per qualunque danno o perdita derivante da qualunque uso delle informazioni e chi visiona tali informazioni sarà responsabile dell'uso che andrà a farne. Non vi è naturalmente garanzia alcuna che i risultati del passato trovino un riscontro nel futuro.