Schroder International Selection Fund Global Convertible Bond C Accumulation USD

Categoria Morningstar™	Benchmark Morningstar	Benchmark Dichiarato	Morningstar Rating™
Obbligazionari Convertibili Globali - USD hedged	Not Categorized Usato nel Report	FTSE Global Focus Hgd CB TR USD	★★★

Obiettivo d'Investimento Dichiarato

Il fondo mira a generare una crescita del capitale.Almeno due terzi del fondo (liquidità esclusa) saranno investiti in obbligazioni convertibili emesse da società di tutto il mondo.

Rendimenti

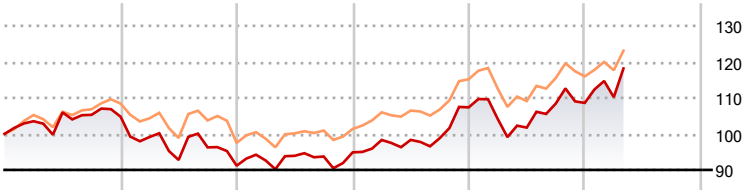

	2021	2022	2023	2024	2025	2026-04
Fondo	4,78	-12,98	4,06	13,16	1,16	8,80
Categoria	8,29	-9,68	4,02	13,67	0,65	6,24

Misure di Rischio

3Y Alpha	-	3Y Sharpe Ratio	0,67
3Y Beta	-	3Y Std Dev	9,84
3Y R-Squared	-	3Y Risk	Alto
3Y Info Ratio	-	5Y Risk	Alto
3Y Tracking Error	-	10Y Risk	+Med

Rend. Cumulati %	Fondo	Cat
3-Mesi	9,54	7,15
6-Mesi	10,44	7,07
1-Anno	17,56	14,19
3-Anni Ann.ti	9,89	9,78
5-Anni Ann.ti	4,53	4,98
10-Anni Ann.ti	5,72	5,20

Rendimenti aggiornati al 13/05/2026

Rendimenti Trimestrali %	Q1	Q2	Q3	Q4
2026	1,45	-	-	-
2025	-3,00	-2,30	6,56	0,18
2024	3,62	0,03	0,47	8,66
2023	1,59	1,39	-0,20	1,23
2022	-5,38	-6,43	3,76	-5,28

Portafoglio 30/04/2026

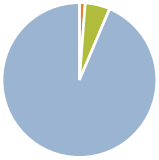

Asset Allocation %	Netta
Azioni	0,00
Obbligazioni	1,21
Liquidità	5,18
Altro	93,62

Fixed Income Style Box™

	Fondo
Duration Effettiva	1,38
Maturity effettiva	4,34
Qualità Credito Media	

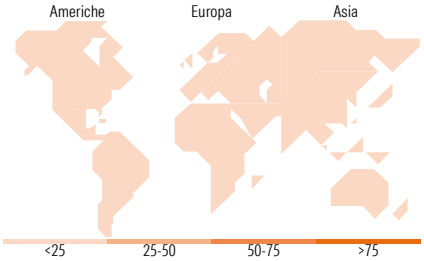

Titoli principali

Nome	Settore	%
Bloom Energy Corporation 0%	—	2,47
Southern Co. 4.5%	—	2,06
Alibaba Group Holding Ltd. 0%	—	2,06
Cloudflare Inc 0%	—	1,97
Nebius Group N.V. 2.75%	—	1,76
Trip.com Group Ltd. 0.75%	—	1,31
Grab Holdings Ltd. 0%	—	1,30
DoorDash Inc 0%	—	1,23
Rivian Automotive Inc 3.625%	—	1,21
Akamai Technologies, Inc....	—	1,18
% Primi 10 Titoli sul Patrimonio		16,54
Numero Complessivo di Titoli Azionari		0
Numero Complessivo di Titoli Obbligazionari		1

Fixed Income Sector Weightings %	Fondo
Governativo	0,00
Societario	94,82
Cartolarizzazioni	0,00
Enti Locali	0,00
Liquidità ed equivalenti	5,55
Derivati	-0,37

Coupon Range %	Fondo
0 coupon	44,44
Da 0 a 4 cedole	51,26
Da 4 a 6 cedole	4,30
Da 6 a 8 cedole	0,00
Da 8 a 10 cedole	0,00
Da 10 a 12 cedole	0,00
Oltre 12 cedole	0,00

Ripartizione Geografica %	Fondo
America	**0,00**
Stati Uniti	-
Canada	-
America Latina e Centrale	-
Europa	**0,00**
Regno Unito	-
Europa Occidentale - Euro	-
Europa Occidentale - Non Euro	-
Europa dell'Est	-
Africa	-
Medio Oriente	-
Asia	**0,00**
Giappone	-
Australasia	-
Asia - Paesi Sviluppati	-
Asia - Emergente	-

Anagrafica

Società di Gestione	Schroder Investment Management (Europe) S.A.
Telefono	+352 341 342 202
Web	www.schroders.com
Data di Partenza	14/03/2008
Nome del Gestore	-
Data Inizio Gestione	03/03/2025
NAV (13/05/2026)	USD 246,49
Patrimonio Netto (Mln) (30/04/2026)	1.398,39 USD
Patrimonio Classe (Mln) (13/05/2026)	366,70 USD
Domicilio	LUSSEMBURGO
Valuta del Fondo	USD
UCITS	Si
Inc/Acc	Acc
ISIN	LU0351442933
Investimento Min. Ingresso	1.000 EUR
Investimento Min. Successivo	1.000 EUR
T.E.R.	-
Spese correnti	0,93%
Commissione di incentivo	0,00%

© 2026 Morningstar Italia. Tutti i diritti sono riservati. Le informazioni qui contenute: (1) sono proprietà di Morningstar, (2) non possono essere copiate, (3) non costituiscono consiglio di investimento; (4) sono fornite con scopi informativi; (5) sono ritenute attendibili da Morningstar che, pertanto, ne garantisce il maggior grado di accuratezza e completezza possibile, fatto salvo il caso in cui queste Le siano state fornite in modo errato e/o non completo dalle relative società prodotto; (6) sono estratte dai dati del fondo disponibili e riferiti a date temporali diverse. Morningstar non è responsabile per qualunque danno o perdita derivante da qualunque uso delle informazioni e chi visiona tali informazioni sarà responsabile dell'uso che andrà a farne. Non vi è naturalmente garanzia alcuna che i risultati del passato trovino un riscontro nel futuro.