

# AXA IM Fixed Income Investment Strategies - US Short Duration High Yield F

Categoria Morningstar™  
**Capitalisation USD**

Benchmark Morningstar

Morningstar US High-Yield Bond TR USD

Usato nel Report

Benchmark Dichiarato

Not Benchmarked

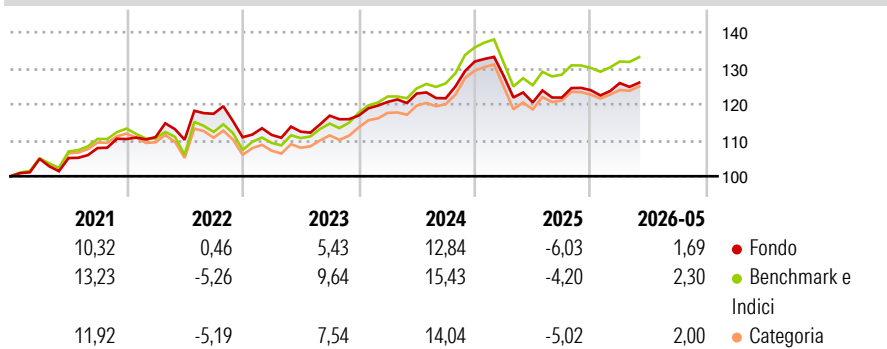
Morningstar Rating™

★★

## Obiettivo d'Investimento Dichiarato

Il Comparto mira a conseguire in primo luogo un reddito interessante e in secondo luogo la crescita del capitale, investendo in titoli di debito statunitensi ad alto rendimento, su un orizzonte temporale di medio termine.

## Rendimenti



## Misure di Rischio

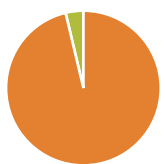
3Y Alpha	-0,78	3Y Sharpe Ratio	0,12
3Y Beta	0,58	3Y Std Dev	6,14
3Y R-Squared	94,29	3Y Risk	Basso
3Y Info Ratio	-1,44	5Y Risk	-Med
3Y Tracking Error	1,91	10Y Risk	Basso

Basati su Morningstar US High-Yield Bond TR USD (dove applicabile)

Rend. Cumulati %	Fondo	Bmk	Cat	Rendimenti Trimestrali %	Q1	Q2	Q3	Q4
3-Mesi	2,77	3,98	4,01	2026	1,60	-	-	-
6-Mesi	4,34	5,44	5,28	2025	-3,03	-5,75	1,12	1,68
1-Anno	5,36	7,90	7,60	2024	3,25	1,92	-1,07	8,38
3-Anni Ann.ti	4,88	7,44	6,46	2023	0,59	0,81	3,95	0,02
5-Anni Ann.ti	4,27	5,26	4,37	2022	0,49	-0,66	6,54	-5,55
10-Anni Ann.ti	3,29	5,69	4,65					

Rendimenti aggiornati al 22/06/2026

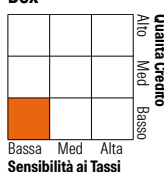
## Portafoglio 31/05/2026



Asset Allocation %	Netta
● Azioni	0,00
● Obbligazioni	96,29
● Liquidità	3,71
● Altro	0,00

## Fixed Income Style

Box™



Sensibilità ai Tassi

Duration Effettiva	1,93
Maturity effettiva	2,42
Qualità Credito Media	B

Credit Quality %	Fond	Credit Quality %	Fond
AAA	0,00	BBB	4,86
AA	0,51	BB	49,22
A	0,00	B	39,03
		Below B	3,97
		Not Rated	2,41

## Titoli principali

Nome	Settore	%
Tenet Healthcare Corporation	—	1,35
Allied Universal Holdco LLC...	—	1,35
Kinetik Holdings LP	—	1,29
CCO Holdings, LLC/ CCO...	—	1,29
Park Intermediate Holdings...	—	1,20
Mauser Packaging Solutions...	—	1,20
Clarios Global LP / Clarios...	—	1,19
Alliant Holdings...	—	1,18
NOVA Chemicals Corp.	—	1,13
Garda World Security...	—	1,12
% Primi 10 Titoli sul Patrimonio		12,31
Numero Complessivo di Titoli Azionari		0
Numero Complessivo di Titoli Obbligazionari		205

## Fixed Income Sector Weightings %

Settore	Fondo
🏛️ Governativo	0,46
🏠 Societario	96,11
🏢 Cartolarizzazioni	0,00
🏠 Enti Locali	0,00
🏠 Liquidità ed equivalenti	3,60
📄 Derivati	-0,17
<b>Coupon Range %</b>	
0 coupon	0,06
Da 0 a 4 cedole	2,48
Da 4 a 6 cedole	43,34
Da 6 a 8 cedole	43,36
Da 8 a 10 cedole	8,73
Da 10 a 12 cedole	0,86
Oltre 12 cedole	1,17

## Scadenze %

Scadenza	Fond
da 1 a 3	44,24
da 3 a 5	48,61
da 5 a 7	2,12
da 7 a 10	0,00
da 10 a 15	0,00
da 15 a 20	0,00
da 20 a 30	0,00
oltre 30	0,00

## Anagrafica

Società di Gestione	BNP PARIBAS ASSET MANAGEMENT Europe	Patrimonio Classe (Mln)	224,82 USD	Investimento Min. Ingresso	-
Telefono	+33 (0)145 252 525	(22/06/2026)		Investimento Min. Successivo	-
Web	www.bnpparibas-am.fr	Domicilio	LUSSEMBURGO	T.E.R.	1,19%
Data di Partenza	30/03/2007	Valuta del Fondo	USD	Spese correnti	1,20%
Nome del Gestore	-	UCITS	Si	Commissione di incentivo	-
Data Inizio Gestione	01/07/2021	Inc/Acc	Acc		
NAV (22/06/2026)	USD 201,10	ISIN	LU0292585030		
Patrimonio Netto (Mln)	1.950,04 USD				

(31/05/2026)

See disclosures for more details

© 2026 Morningstar Italia. Tutti i diritti sono riservati. Le informazioni qui contenute: (1) sono proprietà di Morningstar, (2) non possono essere copiate, (3) non costituiscono consiglio di investimento; (4) sono fornite con scopi informativi; (5) sono ritenute attendibili da Morningstar che, pertanto, ne garantisce il maggior grado di accuratezza e completezza possibile, fatto salvo il caso in cui queste Le siano state fornite in modo errato e/o non completo dalle relative società prodotte; (6) sono estratte dai dati del fondo disponibili e riferiti a date temporali diverse. Morningstar non è responsabile per qualunque danno o perdita derivante da qualunque uso delle informazioni e chi visiona tali informazioni sarà responsabile dell'uso che andrà a farne. Non vi è naturalmente garanzia alcuna che i risultati del passato trovino un riscontro nel futuro.