

DWS Qi European Equity SC

Categoria Morningstar™

Azionari Europa Large Cap Blend

Benchmark Morningstar

Morningstar Developed Europe Target
Market Exposure NR EUR
Usato nel Report

Benchmark Dichiarato

MSCI Europe NR EUR

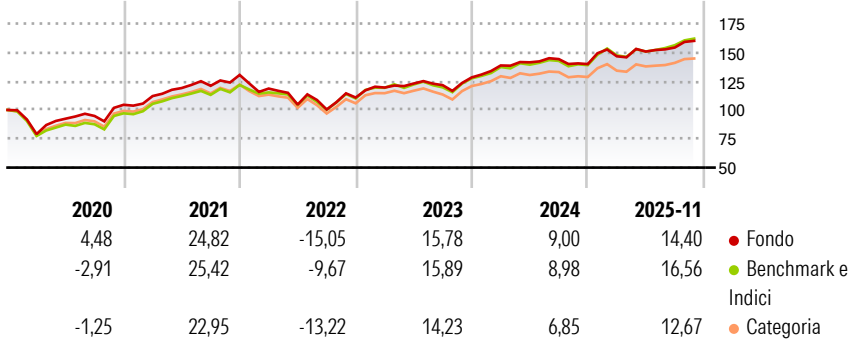
Morningstar Rating™

★★★★

Obiettivo d'Investimento Dichiarato

Emphasis on European stocks. Security selection is based upon the criteria of fundamental analysis. Portfolio weightings are assigned after evaluating opportunities and risks. For this chance-oriented investment approach investors should have a long-term investment horizon.

Rendimenti



Misure di Rischio

3Y Alpha	0,31	3Y Sharpe Ratio	0,96
3Y Beta	0,90	3Y Std Dev	9,08
3Y R-Squared	94,04	3Y Risk	-Med
3Y Info Ratio	-0,26	5Y Risk	Med
3Y Tracking Error	2,42	10Y Risk	Med

Basati su Morningstar Developed Europe Target Market Exposure NR EUR (dove applicabile)

Rend. Cumulati %	Fondo	Bmk	Cat	Rendimenti Trimestrali %	Q1	Q2	Q3	Q4
3-Mesi	5,76	6,49	5,17	2025	4,85	2,79	2,32	-
6-Mesi	8,25	10,49	7,54	2024	8,07	1,95	1,99	-3,00
1-Anno	15,69	18,97	14,63	2023	7,81	2,92	-1,17	5,58
3-Anni Ann.ti	13,50	14,41	12,50	2022	-9,09	-11,77	-4,03	10,35
5-Anni Ann.ti	9,60	11,34	9,38	2021	7,26	6,21	1,63	7,81
10-Anni Ann.ti	7,44	7,88	6,58					

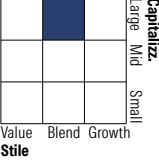
Rendimenti aggiornati al 19/12/2025

Portafoglio 31/10/2025



Asset Allocation %	Netta
Azioni	92,86
Obbligazioni	0,12
Liquidità	6,02
Altro	1,01

Style Box Azionaria

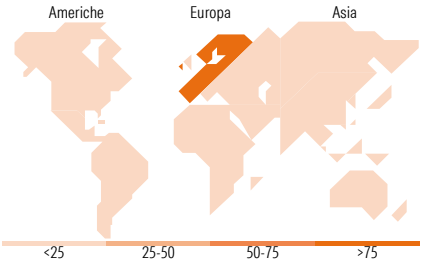


Mkt Cap %

Giant	52,56
Large	36,48
Medium	10,96
Small	0,00
Micro	0,00

Capitalizzazione media di mercato















Ave Mkt Cap EUR	65.057,57
-----------------	-----------



Titoli principali

Nome	Settore	%
ASML Holding NV	🏢	3,67
Deutsche Managed Euro Z EUR...	—	3,66
Novartis AG Registered Shares	⚕️	2,40
Roche Holding AG	⚕️	1,87
SAP SE	💻	1,86
HSBC Holdings PLC	🏦	1,85
AstraZeneca PLC	⚕️	1,84
Nestle SA	🍽️	1,79
Shell PLC	🛢️	1,77
Siemens AG	⚙️	1,54
% Primi 10 Titoli sul Patrimonio		22,26
Numero Complessivo di Titoli Azionari		171
Numero Complessivo di Titoli Obbligazionari		0

Distribuzione Settoriale %

 Ciclico	34,96
 Materie Prime	6,56
 Beni di Consumo Ciclici	8,64
 Finanza	19,65
 Immobiliare	0,12
<hr/>	
 Sensibile	36,60
 Telecomunicazioni	3,98
 Energia	4,69
 Beni Industriali	19,10
 Tecnologia	8,83
<hr/>	
 Difensivo	28,44
 Beni Difensivi	9,82
 Salute	13,89
 Servizi di Pubblica Utilità	4,73

Ripartizione Geografica %

America	2,08
Stati Uniti	2,08
Canada	0,00
America Latina e Centrale	0,00
Europa	97,92
Regno Unito	21,92
Europa Occidentale - Euro	54,41
Europa Occidentale - Non Euro	21,59
Europa dell'Est	0,00
Africa	0,00
Medio Oriente	0,00
Asia	0,00
Giappone	0,00
Australasia	0,00
Asia - Paesi Sviluppati	0,00
Asia - Emergente	0,00

Anagrafica

Società di Gestione	DWS Investment GmbH	Patrimonio Classe (Mln)	25,61 EUR	Investimento Min. Ingresso	-
Telefono	-	(19/12/2025)	-	Investimento Min. Successivo	-
Web	www.dws.de	Domicilio	GERMANIA	T.E.R.	1,05%
Data di Partenza	21/04/2008	Valuta del Fondo	EUR	Spese correnti	1,06%
Nome del Gestore	Patrick Soler Schubert	UCITS	Si	Commissione di incentivo	-
Data Inizio Gestione	01/04/2013	Inc/Acc	Acc		
NAV (19/12/2025)	EUR 328,94	ISIN	DE000A0M6W69		
Patrimonio Netto (Mln)	512,09 EUR				

(31/10/2025)