

JPMorgan Funds - EU Government Bond Fund C (acc) - EUR

Categoria Morningstar™
Obbligazionari Governativi EUR

Benchmark Morningstar
Morningstar Eurozone Treasury Bond GR
EUR
Usato nel Report

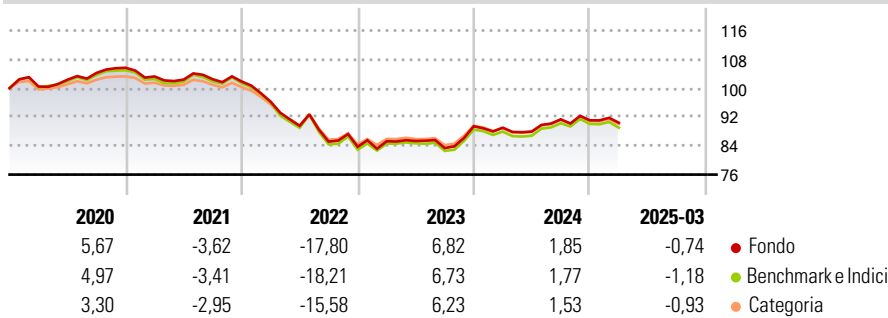
Benchmark Dichiarato
JPM EMU Investment Grade TR EUR

Morningstar Rating™
★★★★

Obiettivo d'Investimento Dichiarato

Il Comparto mira a conseguire un rendimento in linea con il benchmark investendo principalmente in un portafoglio di titoli di Stato dell'Unione Europea.

Rendimenti



Misure di Rischio

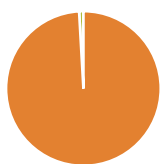
3Y Alpha	0,14	3Y Sharpe Ratio	-0,60
3Y Beta	0,94	3Y Std Dev	7,31
3Y R-Squared	99,07	3Y Risk	Med
3Y Info Ratio	0,52	5Y Risk	Med
3Y Tracking Error	0,81	10Y Risk	Med

Basati su Morningstar Eurozone Treasury Bond GR EUR (dove applicabile)

Rend. Cumulati %	Fondo	Bmk	Cat	Rendimenti Trimestrali %	Q1	Q2	Q3	Q4
3-Mesi	0,96	1,12	1,01	2025	-0,74	-	-	-
6-Mesi	0,01	-0,20	-0,23	2024	-0,45	-1,20	3,85	-0,29
1-Anno	3,73	3,79	3,23	2023	1,83	0,10	-2,30	7,26
3-Anni Ann.ti	-1,00	-1,19	-1,10	2022	-5,51	-6,96	-4,91	-1,67
5-Anni Ann.ti	-1,72	-1,98	-1,70	2021	-2,30	-0,85	0,12	-0,62
10-Anni Ann.ti	-0,06	-0,20	-0,54					

Rendimenti aggiornati al 17/04/2025

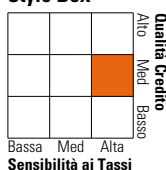
Portafoglio 31/03/2025



Asset Allocation %	Netta
Azioni	0,00
Obbligazioni	99,11
Liquidità	0,89
Altro	0,00

Fixed Income

Style Box™



Duration Effettiva	7,16
Maturità effettiva	9,29
Qualità Credito Media	A

Credit Quality %

Fond	Credit Quality %	Fond	Credit Quality %
AAA	19,01	BBB	38,35
AA	37,32	BB	0,00
A	5,29	B	0,00
		Below B	0,00
		Not Rated	0,02

Titoli principali

Nome	Settore	%
France (Republic Of) 2.5%	—	5,77
France (Republic Of) 2.75%	—	4,28
Italy (Republic Of) 3%	—	2,64
France (Republic Of) 0.5%	—	2,37
Italy (Republic Of) 3.85%	—	1,96
Landwirtschaftliche...	—	1,87
Spain (Kingdom of) 1.45%	—	1,79
Kreditanstalt Fuer...	—	1,79
France (Republic Of) 2.5%	—	1,71
Spain (Kingdom of) 3.5%	—	1,70
% Primi 10 Titoli sul Patrimonio		25,90
Numero Complessivo di Titoli Azionari		0
Numero Complessivo di Titoli Obbligazionari		234

Fixed Income Sector Weightings %

Fondo	Fondo
🏛️ Governativo	99,10
🏢 Societario	0,01
🏠 Cartolarizzazioni	0,00
🏘️ Enti Locali	0,00
🏦 Liquidità ed equivalenti	0,84
📄 Derivati	0,05
Coupon Range %	Fondo
0 coupon	9,45
Da 0 a 4 cedole	86,60
Da 4 a 6 cedole	3,81
Da 6 a 8 cedole	0,13
Da 8 a 10 cedole	0,00
Da 10 a 12 cedole	0,00
Oltre 12 cedole	0,00

Scadenze %

Fondo	Fondo
da 1 a 3	23,64
da 3 a 5	22,28
da 5 a 7	15,82
da 7 a 10	11,41
da 10 a 15	8,44
da 15 a 20	8,28
da 20 a 30	7,29
oltre 30	2,61

Anagrafica

Società di Gestione	JPMorgan Asset Management (Europe) S.à r.l.	Patrimonio Classe (Mln)	1.266,94 EUR	Investimento Min. Ingresso	10.000.000 EUR
Telefono	+352 34 101	Domicilio	LUSSEMBURGO	Investimento Min. Successivo	1.000 EUR
Web	http://www.jpmorganassetmanagement.com	Valuta del Fondo	EUR	T.E.R.	0,40%
Data di Partenza	17/04/2008	UCITS	Si	Spese correnti	0,40%
Nome del Gestore	-	Inc/Acc	Acc	Commissione di incentivo	-
Data Inizio Gestione	17/06/2020	ISIN	LU0355583906		
NAV (17/04/2025)	EUR 15,71				
Patrimonio Netto (Mln)	4.220,31 EUR				

(31/03/2025)