

Candriam Money Market Euro AAA C Acc EUR

Categoria Morningstar™

Monetari a Breve Termine EUR

Benchmark Morningstar

Morningstar Euro 1-Month Cash GR EUR

Usato nel Report

Benchmark Dichiarato

Euro Short Term Rate

Morningstar Rating™

Senza rating

Obiettivo d'Investimento Dichiarato

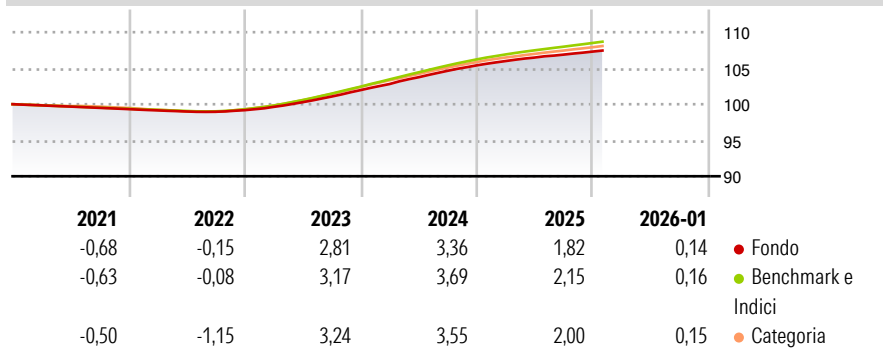
"Candriam Money Market Euro AAA investe unicamente in strumenti del mercato monetario, strumenti di tesoreria finanziari e non finanziari e obbligazioni con maturità residua inferiore a 12 mesi con un rating minimo pari a A1 (Standard & Poor's). Il fondo ha ottenuto un rating AAAm dall'agenzia indipendente S&P. Si tratta del massimo punteggio concesso da S&P. La maturità media ponderata del portafoglio (rate duration) non può superare i 60 giorni. Le emissioni sono denominate in EUR o in divise dei paesi OCSE. Il fondo può fare ricorso a prodotti derivati del credito, valuta, e tassi d'interesse ai fini di un'efficiente gestione del portafoglio (copertura, esposizione, arbitrato)."

Misure di Rischio

3Y Alpha	-	3Y Sharpe Ratio	-4,85
3Y Beta	-	3Y Std Dev	0,24
3Y R-Squared	-	3Y Risk	-
3Y Info Ratio	-4,98	5Y Risk	-
3Y Tracking Error	0,07	10Y Risk	-

Basati su Morningstar Euro 1-Month Cash GR EUR (dove applicabile)

Rendimenti




Rend. Cumulati %	Fondo	Bmk	Cat
3-Mesi	0,39	0,48	0,45
6-Mesi	0,78	0,95	0,89
1-Anno	1,71	2,05	1,95
3-Anni Ann.ti	2,66	3,00	2,95
5-Anni Ann.ti	1,47	1,71	1,68
10-Anni Ann.ti	0,51	0,61	0,64

Rendimenti aggiornati al 11/02/2026

Rendimenti Trimestrali %	Q1	Q2	Q3	Q4
2026	-	-	-	-
2025	0,57	0,46	0,38	0,39
2024	0,83	0,92	0,86	0,71
2023	0,46	0,65	0,78	0,88
2022	-0,18	-0,16	-0,04	0,23

Portafoglio 31/12/2025



Asset Allocation %

- Azioni
- Obbligazioni
- Liquidità
- Altro

Netta

0,00
5,04
94,96
0,00

Fixed Income Style

Box™

Sensibilità ai Tassi

Duration Effettiva

0,11

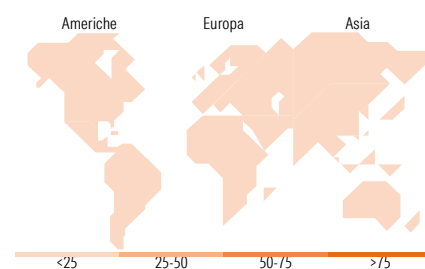
Maturità effettiva

0,11

Qualità Credito Media

BBB

Fondo



Titoli principali

Nome	Settore	%
Belgium (Kingdom Of)	—	3,49
Natwest Markets PLC 0.98%	—	3,19
Societe Generale S.A. 0.5%	—	2,89
European Union	—	2,85
Toyota Motor Finance...	—	2,14
Novo Nordisk Finance...	—	1,76
France (Republic Of)	—	1,43
France (Republic Of)	—	1,43
Deutsche Bank AG 0.65%	—	1,30
Natwest Markets PLC 0.6%	—	1,16
% Primi 10 Titoli sul Patrimonio		21,64
Numero Complessivo di Titoli Azionari		0
Numero Complessivo di Titoli Obbligazionari		8

Fixed Income Sector Weightings %

	Fondo
Governativo	10,73
Societario	15,02
Cartolarizzazioni	0,00
Enti Locali	0,00
Liquidità ed equivalenti	74,26
Derivati	-0,01

Coupon Range %

	Fondo
0 coupon	30,88
Da 0 a 4 cedole	69,12
Da 4 a 6 cedole	0,00
Da 6 a 8 cedole	0,00
Da 8 a 10 cedole	0,00
Da 10 a 12 cedole	0,00
Oltre 12 cedole	0,00

Ripartizione Geografica %

	Fondo
America	0,00
Stati Uniti	-
Canada	-
America Latina e Centrale	-
Europa	0,00
Regno Unito	-
Europa Occidentale - Euro	-
Europa Occidentale - Non Euro	-
Europa dell'Est	-
Africa	-
Medio Oriente	-
Asia	0,00
Giappone	-
Australasia	-
Asia - Paesi Sviluppati	-
Asia - Emergente	-

Anagrafica

Società di Gestione	Candriam	Patrimonio Classe (Mln)	90,97 EUR	Investimento Min. Ingresso	-
Telefono	+352 27975130	(11/02/2026)		Investimento Min. Successivo	-
Web	www.candriam.com	Domicilio	LUSSEMBURGO	T.E.R.	-
Data di Partenza	14/04/2008	Valuta del Fondo	EUR	Spese correnti	0,53%
Nome del Gestore	Pierre Boyer	UCITS	Si	Commissione di incentivo	-
Data Inizio Gestione	21/05/2008	Inc/Acc	Acc		
NAV (11/02/2026)	EUR 110,64	ISIN	LU0354091653		
Patrimonio Netto (Mln)	1.398,81 EUR				

(31/12/2025)