

# Goldman Sachs Global Fixed Income Plus Portfolio (Hedged) Base Acc USD-

**Categoria Morningstar™**  
**Hedged** Globali USD-Hedged

**Benchmark Morningstar**  
 Morningstar Global Core Bond GR Hedged  
 USD  
 Usato nel Report

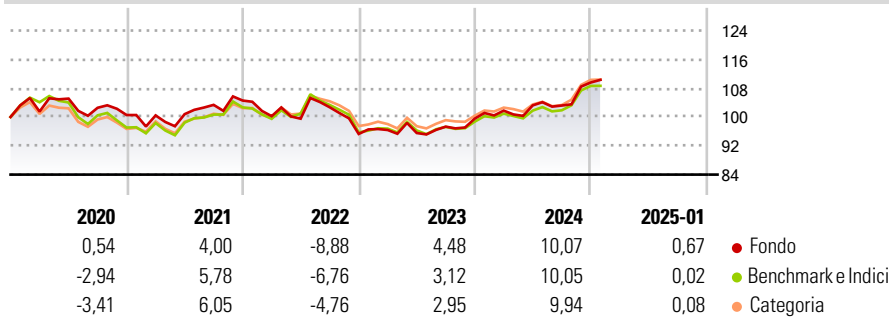
**Benchmark Dichiarato**  
 Bloomberg Global Aggregate TR Hdg EUR

**Morningstar Rating™**  
 ★★★

## Obiettivo d'Investimento Dichiarato

Il fondo mira all'apprezzamento del capitale e ad un alto livello di rendimento investendo in strumenti a reddito fisso con tassi di interesse fissi, variabili o flottanti.

## Rendimenti



## Misure di Rischio

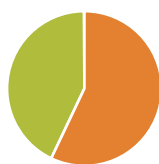
3Y Alpha	0,44	3Y Sharpe Ratio	-0,02
3Y Beta	1,10	3Y Std Dev	7,18
3Y R-Squared	93,88	3Y Risk	+Med
3Y Info Ratio	-0,05	5Y Risk	+Med
3Y Tracking Error	1,81	10Y Risk	+Med

Basati su Morningstar Global Core Bond GR Hedged USD (dove applicabile)

Rend. Cumulati %	Fondo	Bmk	Cat	Rendimenti Trimestrali %	Q1	Q2	Q3	Q4
3-Mesi	6,71	5,65	5,89	2025	-	-	-	-
6-Mesi	7,64	7,13	7,54	2024	2,22	1,45	-0,06	6,20
1-Anno	9,44	8,91	9,11	2023	1,16	-0,87	1,85	2,29
3-Anni Ann.ti	3,35	3,38	4,16	2022	-4,16	-0,70	3,20	-7,23
5-Anni Ann.ti	1,24	1,02	1,75	2021	-0,11	0,35	2,56	1,17
10-Anni Ann.ti	2,54	2,68	2,52					

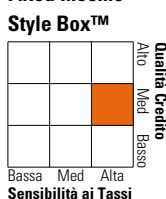
Rendimenti aggiornati al 07/02/2025

## Portafoglio 31/12/2024



Asset Allocation %	Netta
Azioni	0,01
Obbligazioni	397,92
Liquidità	-298,6
Altro	9
	0,77

## Fixed Income Style Box™



	Fondo
Duration Effettiva	6,24
Maturità effettiva	-
Qualità Credito Media	BBB

Credit Quality %	Fond	Credit Quality %	Fond
AAA	40,34	BBB	21,41
AA	11,66	BB	6,82
A	15,40	B	1,15
		Below B	0,48
		Not Rated	2,73

## Titoli principali

Nome	Settore	%
CBOT/CBT 5-YR TNOTE 3/2025	—	5,90
2 Year Treasury Note Future...	—	3,70
Euro Bobl Future Mar 25	—	3,59
Ultra US Treasury Bond...	—	3,42
OSKA/10 YR JGB 3/2025	—	2,74
Federal National Mortgage...	—	2,47
Federal National Mortgage...	—	2,19
Euro OAT Future Mar 25	—	1,88
10 Year Australian Treasury...	—	1,81
US Treasury Bond Future Mar 25	—	1,66
% Primi 10 Titoli sul Patrimonio		29,35
Numero Complessivo di Titoli Azionari		10
Numero Complessivo di Titoli Obbligazionari		1.309

## Fixed Income Sector Weightings %

	Fondo
🏛️ Governativo	318,75
🏢 Societario	34,02
🏠 Cartolarizzazioni	55,21
🏘️ Enti Locali	0,05
🏦 Liquidità ed equivalenti	-302,26
📄 Derivati	-5,77

## Coupon Range %

	Fondo
0 coupon	0,00
Da 0 a 4 cedole	0,00
Da 4 a 6 cedole	0,00
Da 6 a 8 cedole	0,00
Da 8 a 10 cedole	0,00
Da 10 a 12 cedole	0,00
Oltre 12 cedole	0,00

## Scadenze %

	Fondo
da 1 a 3	25,38
da 3 a 5	7,85
da 5 a 7	7,39
da 7 a 10	5,64
da 10 a 15	5,92
da 15 a 20	1,41
da 20 a 30	5,66
oltre 30	2,42

## Anagrafica

Società di Gestione	Goldman Sachs Asset Management B.V.	Patrimonio Classe (Mln)	2,43 USD	Investimento Min. Ingresso	100 EUR
Telefono	+31-703781781	Domicilio	LUSSEMBURGO	Investimento Min. Successivo	-
Web	https://www.gsam.com	Valuta del Fondo	USD	T.E.R.	1,18%
Data di Partenza	21/11/2006	UCITS	Si	Spese correnti	1,18%
Nome del Gestore	Sophia Ferguson	Inc/Acc	Acc	Commissione di incentivo	-
Data Inizio Gestione	01/05/2022	ISIN	LU0234689726		
NAV (07/02/2025)	USD 17,08				
Patrimonio Netto (Mln)	1.030,72 EUR				

(31/12/2024)