

# Goldman Sachs US\$ Treasury Liquid Reserves Fund Administration Acc

**Categoria Morningstar™**

Monetari USD - Breve T.

**Benchmark Morningstar**

Morningstar US Dollar 1-Month Cash TR

USD

Usato nel Report

**Benchmark Dichiarato**

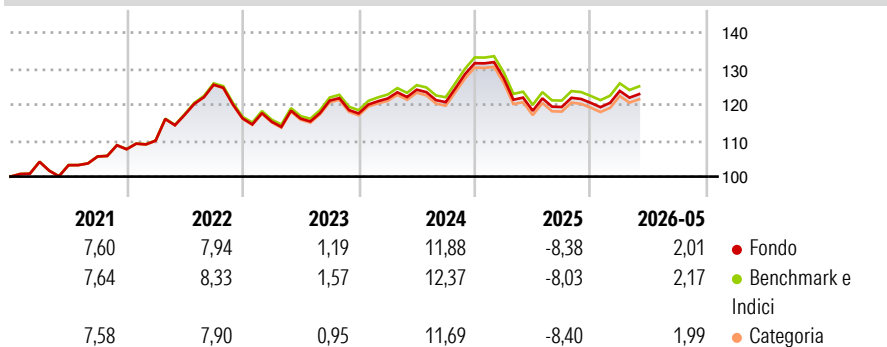
Not Benchmarked

**Morningstar Rating™**

Senza rating

**Obiettivo d'Investimento Dichiarato**

Il Fondo intende massimizzare il reddito corrente compatibilmente con il mantenimento della liquidità e la conservazione del capitale.

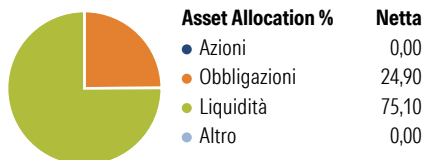
**Rendimenti**

**Misure di Rischio**

3Y Alpha	-0,40	3Y Sharpe Ratio	-0,20
3Y Beta	0,71	3Y Std Dev	6,88
3Y R-Squared	32,76	3Y Risk	-
3Y Info Ratio	-6,62	5Y Risk	-
3Y Tracking Error	0,06	10Y Risk	-

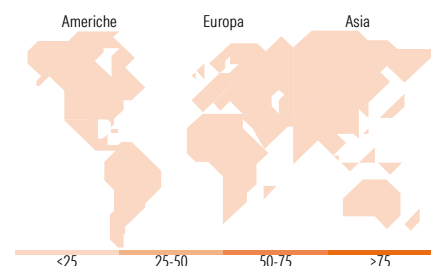
Basati su Morningstar US Dollar 1-Month Cash TR USD (dove applicabile)

Rend. Cumulati %	Fondo	Bmk	Cat	Rendimenti Trimestrali %	Q1	Q2	Q3	Q4
3-Mesi	2,13	2,21	2,16	2026	2,75	-	-	-
6-Mesi	5,06	5,25	5,12	2025	-3,20	-7,07	0,88	0,97
1-Anno	6,43	6,83	6,53	2024	3,53	2,01	-2,79	8,97
3-Anni Ann.ti	2,84	3,23	2,93	2023	-0,77	0,73	4,31	-2,95
5-Anni Ann.ti	4,27	4,63	4,34	2022	2,21	6,51	7,15	-7,46
10-Anni Ann.ti	1,78	2,16	1,99					

Rendimenti aggiornati al 26/06/2026

**Portafoglio 31/03/2026**

**Fixed Income Style**
**Box™**

 Duration Effettiva  
Maturità effettiva  
Qualità Credito Media

**Fondo**

**Titoli principali**

Nome	Settore	%
United States Treasury Bills...	-	4,41
United States Treasury Notes...	-	4,06
United States Treasury Notes...	-	3,09
United States Treasury Bills...	-	2,22
United States Treasury Bills...	-	1,95
United States Treasury Notes...	-	1,44
United States Treasury Bills...	-	1,28
United States Treasury Bills...	-	1,23
United States Treasury Notes...	-	1,11
United States Treasury Bills...	-	1,09
% Primi 10 Titoli sul Patrimonio		21,87
Numero Complessivo di Titoli Azionari		0
Numero Complessivo di Titoli Obbligazionari		45

**Fixed Income Sector Weightings %**

	Fondo
Governativo	38,63
Societario	0,00
Cartolarizzazioni	0,00
Enti Locali	0,00
Liquidità ed equivalenti	61,37
Derivati	0,00

**Coupon Range %**

	Fondo
0 coupon	36,10
Da 0 a 4 cedole	52,82
Da 4 a 6 cedole	11,08
Da 6 a 8 cedole	0,00
Da 8 a 10 cedole	0,00
Da 10 a 12 cedole	0,00
Oltre 12 cedole	0,00

**Ripartizione Geografica %**

	Fondo
<b>America</b>	<b>0,00</b>
Stati Uniti	-
Canada	-
America Latina e Centrale	-
<b>Europa</b>	<b>0,00</b>
Regno Unito	-
Europa Occidentale - Euro	-
Europa Occidentale - Non Euro	-
Europa dell'Est	-
Africa	-
Medio Oriente	-
<b>Asia</b>	<b>0,00</b>
Giappone	-
Australasia	-
Asia - Paesi Sviluppati	-
Asia - Emergente	-

**Anagrafica**

Società di Gestione	Goldman Sachs Asset Management Fund Services Ltd	Patrimonio Classe (Mln)	11,88 USD	Investimento Min. Ingresso	100.000 USD
Telefono	-	Domicilio	IRLANDA	Investimento Min. Successivo	-
Web	-	Valuta del Fondo	USD	T.E.R.	-
Data di Partenza	03/04/2008	UCITS	Si	Spese correnti	0,45%
Nome del Gestore	-	Inc/Acc	Acc	Commissione di incentivo	-
Data Inizio Gestione	31/10/2025	ISIN	IE00B2Q5LL07		
NAV (26/06/2026)	USD 12.335,21				

[See disclosures for more details](#)

© 2026 Morningstar Italia. Tutti i diritti sono riservati. Le informazioni qui contenute: (1) sono proprietà di Morningstar, (2) non possono essere copiate, (3) non costituiscono consiglio di investimento; (4) sono fornite con scopi informativi; (5) sono ritenute attendibili da Morningstar che, pertanto, ne garantisce il maggior grado di accuratezza e completezza possibile, fatto salvo il caso in cui queste Le siano state fornite in modo errato e/o non completo dalle relative società produttrici; (6) sono estratte dai dati del fondo disponibili e riferiti a date temporali diverse. Morningstar non è responsabile per qualunque danno o perdita derivante da qualunque uso delle informazioni e chi visiona tali informazioni sarà responsabile dell'uso che andrà a farne. Non vi è naturalmente garanzia alcuna che i risultati del passato trovino un riscontro nel futuro.

# Goldman Sachs US\$ Treasury Liquid Reserves Fund Administration Acc

Patrimonio Netto (Mln) 68.174,22 USD

(31/03/2026)