

# Franklin MENA Fund A(acc)USD

## Categoria Morningstar™

Azionari Africa e Medio Oriente

## Benchmark Morningstar

Morningstar Middle East & Africa NR USD  
Usato nel Report

## Benchmark Dichiarato

S&amp;P PanArab Com LgMid KSA Cap 30%

## Morningstar Rating™

★★★

### Obiettivo d'Investimento Dichiarato

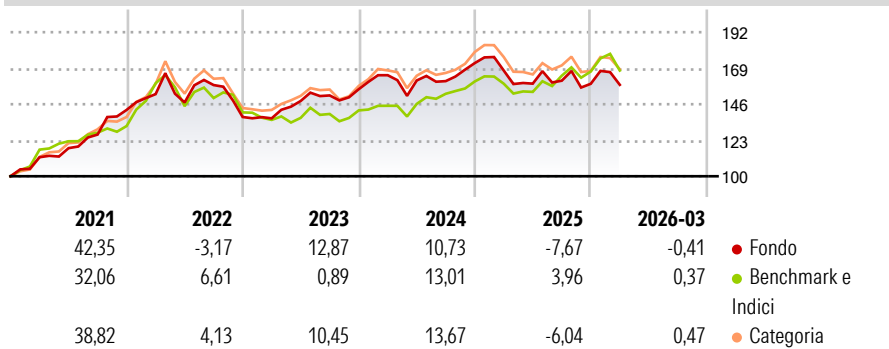
Franklin MENA Fund (il "Fondo") si prefigge di aumentare il valore dei suoi investimenti a medio - lungo termine. Il Fondo investe principalmente in: - azioni emesse da società di qualunque dimensione situate, o che conducono attività significative, nella regione Medio Oriente e Nord Africa (MENA), inclusi i mercati emergenti e di frontiera della regione - titoli legati ad azioni, come per esempio titoli partecipativi, allo scopo di acquisire accesso a paesi nella regione MENA Il Fondo può investire in misura minore in: - azioni e obbligazioni di emittenti di tutto il mondo - derivati a fini di copertura e di gestione efficiente del portafoglio

### Misure di Rischio

3Y Alpha	-1,43	3Y Sharpe Ratio	0,22
3Y Beta	0,84	3Y Std Dev	11,44
3Y R-Squared	78,61	3Y Risk	-Med
3Y Info Ratio	-0,41	5Y Risk	-Med
3Y Tracking Error	5,55	10Y Risk	Med

Basati su Morningstar Middle East &amp; Africa NR USD (dove applicabile)

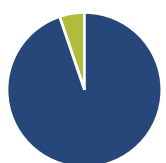
### Rendimenti



Rend. Cumulati %	Fondo	Bmk	Cat	Rendimenti Trimestrali %	Q1	Q2	Q3	Q4
3-Mesi	-2,37	-0,59	-0,37	2026	-0,41	-	-	-
6-Mesi	-2,34	3,07	1,32	2025	-2,75	-5,01	1,19	-1,23
1-Anno	5,73	17,14	13,60	2024	5,76	-2,06	-0,24	7,16
3-Anni Ann.ti	5,54	8,21	7,39	2023	-0,62	8,09	2,39	2,62
5-Anni Ann.ti	7,81	8,15	7,40	2022	7,09	-3,49	7,55	-12,89
10-Anni Ann.ti	6,94	6,41	6,48					

Rendimenti aggiornati al 13/04/2026

### Portafoglio 28/02/2026

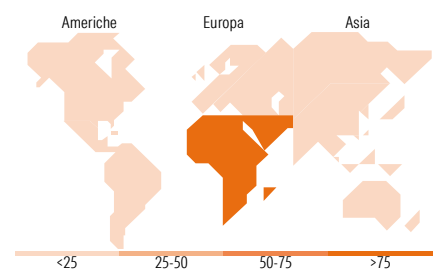


Asset Allocation %	Netta
Azioni	94,78
Obbligazioni	0,00
Liquidità	5,22
Altro	0,00



Mkt Cap %	Fondo
Giant	9,47
Large	42,00
Medium	26,44
Small	18,97
Micro	3,11

Capitalizzazione media di mercato	Fondo
Ave Mkt Cap USD	13.070,55



### Titoli principali

Nome	Settore	%
Al Rajhi Bank	🏦	8,97
Saudi National Bank	🏦	6,02
First Abu Dhabi Bank PJSC	🏦	5,54
Emirates NBD PJSC	🏦	4,46
Emaar Properties PJSC	🏠	4,27
Qatar National Bank SAQ	🏦	3,96
Abu Dhabi Islamic Bank	🏦	3,92
Abu Dhabi Ports Co PJSC	⚙️	2,92
Aldar Properties PJSC	🏠	2,84
National Bank of Kuwait SAK	🏦	2,43
% Primi 10 Titoli sul Patrimonio		45,34
Numero Complessivo di Titoli Azionari		46
Numero Complessivo di Titoli Obbligazionari		0

### Distribuzione Settoriale %

	Fondo
<b>Ciclico</b>	<b>61,98</b>
Materie Prime	-
Beni di Consumo Ciclici	5,09
Finanza	43,49
Immobiliare	13,41
<b>Sensibile</b>	<b>28,22</b>
Telecomunicazioni	1,62
Energia	9,14
Beni Industriali	10,96
Tecnologia	6,50
<b>Difensivo</b>	<b>9,80</b>
Beni Difensivi	4,24
Salute	4,15
Servizi di Pubblica Utilità	1,41

### Ripartizione Geografica %

	Fondo
<b>America</b>	<b>0,00</b>
Stati Uniti	0,00
Canada	0,00
America Latina e Centrale	0,00
<b>Europa</b>	<b>100,00</b>
Regno Unito	0,00
Europa Occidentale - Euro	0,88
Europa Occidentale - Non Euro	0,00
Europa dell'Est	0,00
Africa	5,22
Medio Oriente	93,90
<b>Asia</b>	<b>0,00</b>
Giappone	0,00
Australasia	0,00
Asia - Paesi Sviluppati	0,00
Asia - Emergente	0,00

### Anagrafica

Società di Gestione	Franklin Templeton International Services S.à r.l.	Patrimonio Classe (Mln)	25,63 USD	Investimento Min. Ingresso	1.000 USD
Telefono	+352 46 66 67 212	Domicilio	LUSSEMBURGO	Investimento Min. Successivo	1.000 USD
Web	www.franklintempleton.lu	Valuta del Fondo	USD	T.E.R.	2,63%
Data di Partenza	16/06/2008	UCITS	Si	Spese correnti	2,59%
Nome del Gestore	-	Inc/Acc	Acc	Commissione di incentivo	-
Data Inizio Gestione	02/07/2019	ISIN	LU0352132103		
NAV (13/04/2026)	USD 11,04				

# Franklin MENA Fund A(acc)USD

Patrimonio Netto (Mln) 65,37 USD

(28/02/2026)