

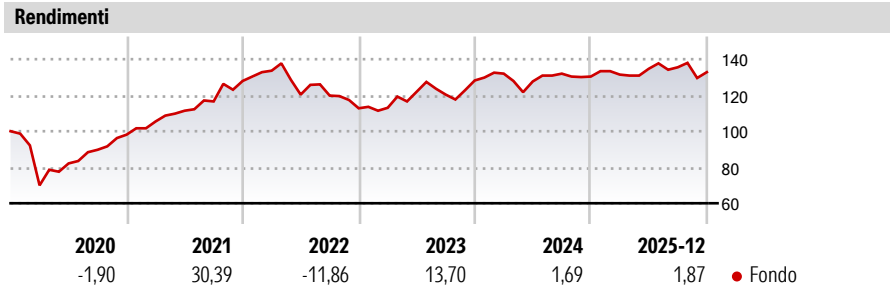
Franklin MENA Fund N(acc)EUR-H1

<b>Categoria Morningstar™</b>	<b>Benchmark Morningstar</b>	<b>Benchmark Dichiarato</b>	<b>Morningstar Rating™</b>
Azionari Altri Settori	Not Categorized Usato nel Report	S&P PanArab Com LgMid KSA Cap 30%	Senza rating

**Obiettivo d'Investimento Dichiarato**

Franklin MENA Fund (il "Fondo") si prefigge di aumentare il valore dei suoi investimenti a medio - lungo termine. Il Fondo investe principalmente in: - azioni emesse da società di qualunque dimensione situate, o che conducono attività significative, nella regione Medio Oriente e Nord Africa (MENA), inclusi i mercati emergenti e di frontiera della regione - titoli legati ad azioni, come per esempio titoli partecipativi, allo scopo di acquisire accesso a paesi nella regione MENA Il Fondo può investire in misura minore in: - azioni e obbligazioni di emittenti di tutto il mondo - derivati a fini di copertura e di gestione efficiente del portafoglio

Misure di Rischio			
3Y Alpha	-	3Y Sharpe Ratio	-
3Y Beta	-	3Y Std Dev	9,82
3Y R-Squared	-	3Y Risk	-
3Y Info Ratio	-	5Y Risk	-
3Y Tracking Error	-	10Y Risk	-




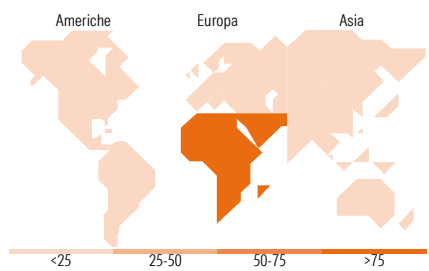
Rend. Cumulati %	Fondo	Rendimenti Trimestrali %	Q1	Q2	Q3	Q4
3-Mesi	-2,00	2026	-	-	-	-
6-Mesi	-1,41	2025	0,83	2,47	0,60	-2,00
1-Anno	1,87	2024	2,96	-3,29	3,40	-1,23
3-Anni Ann.ti	5,61	2023	0,24	7,91	-1,33	6,53
5-Anni Ann.ti	6,24	2022	4,45	-9,94	-0,45	-5,88
10-Anni Ann.ti	3,72					

Rendimenti aggiornati al 31/12/2025

Portafoglio 30/11/2025



Style Box Azionaria			Mkt Cap %	Fondo
 <div>Capitalizz.</div> <div>Large</div> <div>Mid</div> <div>Small</div> <div>Value</div> <div>Blend</div> <div>Growth</div>			Giant	9,52
			Large	40,24
			Medium	29,72
			Small	19,77
			Micro	0,76
			<b>Capitalizzazione media di mercato</b>	
Ave Mkt Cap USD			12.422,43	



Titoli principali		
Nome	Settore	%
Al Rajhi Bank	Finanza	9,44
Saudi National Bank	Finanza	7,12
National Bank of Kuwait SAK	Finanza	5,46
First Abu Dhabi Bank PJSC	Finanza	4,89
Emaar Properties PJSC	Immobiliare	4,05
Qatar National Bank SAQ	Finanza	4,02
Abu Dhabi Islamic Bank	Finanza	3,70
Emirates NBD PJSC	Finanza	3,68
Abu Dhabi Ports Co PJSC	Logistica	2,94
Arabian Internet and...	Internet	2,68
% Primi 10 Titoli sul Patrimonio		47,99
Numero Complessivo di Titoli Azionari		43
Numero Complessivo di Titoli Obbligazionari		0

Distribuzione Settoriale %		Fondo
<b>Ciclico</b>		<b>60,95</b>
Materie Prime		-
Beni di Consumo Ciclici		5,30
Finanza		43,01
Immobiliare		12,64
<b>Sensibile</b>		<b>28,65</b>
Telecomunicazioni		2,74
Energia		8,14
Beni Industriali		12,34
Tecnologia		5,43
<b>Difensivo</b>		<b>10,40</b>
Beni Difensivi		4,80
Salute		4,08
Servizi di Pubblica Utilità		1,52

Ripartizione Geografica %		Fondo
<b>America</b>		<b>0,00</b>
Stati Uniti		0,00
Canada		0,00
America Latina e Centrale		0,00
<b>Europa</b>		<b>100,00</b>
Regno Unito		0,00
Europa Occidentale - Euro		0,93
Europa Occidentale - Non Euro		0,00
Europa dell'Est		0,00
Africa		4,30
Medio Oriente		94,77
<b>Asia</b>		<b>0,00</b>
Giappone		0,00
Australasia		0,00
Asia - Paesi Sviluppati		0,00
Asia - Emergente		0,00

Anagrafica

Società di Gestione	Franklin Templeton International Services S.à r.l.	Patrimonio Classe (Mln)	2,89 EUR	Investimento Min. Ingresso	1.000 EUR
Telefono	+352 46 66 67 212	Domicilio	LUSSEMBURGO	Investimento Min. Successivo	500 EUR
Web	www.franklintempleton.lu	Valuta del Fondo	EUR	T.E.R.	3,22%
Data di Partenza	16/06/2008	UCITS	Si	Spese correnti	3,05%
Nome del Gestore	-	Inc/Acc	Acc	Commissione di incentivo	-
Data Inizio Gestione	02/07/2019	ISIN	LU0358406055		
NAV (31/12/2025)	EUR 4,90				

# Franklin MENA Fund N(acc)EUR-H1

Patrimonio Netto (Mln)	59,83 USD
(30/11/2025)	