

# HSBC Global Investment Funds - Turkey Equity IC

## Categoria Morningstar™

Azionari Altri Settori

## Benchmark Morningstar

Not Categorized  
Usato nel Report

## Benchmark Dichiarato

BIST 100 EUR

## Morningstar Rating™

Senza rating

### Obiettivo d'Investimento Dichiarato

L'obiettivo è quello di offrire una crescita dell'investimento e del relativo reddito nel tempo. Il fondo deterrà prevalentemente azioni di società turche di qualunque dimensione. Deterrà inoltre azioni di società di qualsiasi paese che conducono gran parte dell'attività in Turchia. Il fondo potrà usare derivati per acquisire esposizione a tale mercato.

### Misure di Rischio

3Y Alpha	-	3Y Sharpe Ratio	0,33
3Y Beta	-	3Y Std Dev	30,03
3Y R-Squared	-	3Y Risk	-
3Y Info Ratio	-	5Y Risk	-
3Y Tracking Error	-	10Y Risk	-

### Rendimenti



### Rend. Cumulati %

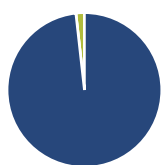
Periodo	Fondo
3-Mesi	2,95
6-Mesi	12,13
1-Anno	9,45
3-Anni Ann.ti	10,63
5-Anni Ann.ti	27,24
10-Anni Ann.ti	9,58

Rendimenti aggiornati al 24/04/2026

### Rendimenti

Periodo	Q1	Q2	Q3	Q4
2026	6,63	-	-	-
2025	-10,16	-9,22	-0,02	-2,36
2024	15,64	28,21	-14,55	9,40
2023	-5,89	-10,40	46,24	-15,83
2022	15,49	5,72	37,09	49,56

### Portafoglio 28/02/2026

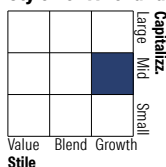


#### Asset Allocation %

Azioni	98,27
Obbligazioni	0,00
Liquidità	1,75
Altro	-0,02

#### Netta

#### Style Box Azionaria

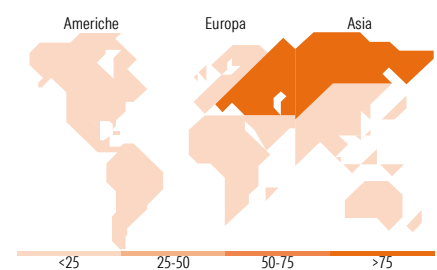


#### Mkt Cap %

Capitalizzazione	Fondo
Giant	0,00
Large	6,21
Medium	65,54
Small	25,95
Micro	2,31

#### Capitalizzazione media di mercato

Ave Mkt Cap EUR 4.612,51



### Titoli principali

Nome	Settore	%
Bim Birlesik Magazalar AS	Industria	8,22
Turk Hava Yollari AO	Aziende aeree	6,99
Aselsan Elektronik Sanayi Ve...	Industria	6,10
Akbank TAS	Banche	5,98
Koc Holding AS	Industria	5,29
Turkiye Is Bankasi AS Class C	Banche	4,80
Haci Omer Sabanci Holding AS	Industria	4,58
Tofas Turk Otomobil...	Industria	4,58
Yapi Ve Kredi Bankasi AS	Banche	4,51
Emlak Konut Gayrimenkul...	Industria	4,04
% Primi 10 Titoli sul Patrimonio		55,10
Numero Complessivo di Titoli Azionari		36
Numero Complessivo di Titoli Obbligazionari		0

### Distribuzione Settoriale %

Settore	Fondo
<b>Ciclico</b>	<b>54,07</b>
Materie Prime	7,74
Beni di Consumo Ciclici	10,19
Finanza	32,03
Immobiliare	4,11
<b>Sensibile</b>	<b>31,87</b>
Telecomunicazioni	6,06
Energia	-
Beni Industriali	25,80
Tecnologia	-
<b>Difensivo</b>	<b>14,06</b>
Beni Difensivi	10,52
Salute	3,54
Servizi di Pubblica Utilità	-

### Ripartizione Geografica %

Regione	Fondo
<b>America</b>	<b>0,00</b>
Stati Uniti	0,00
Canada	0,00
America Latina e Centrale	0,00
<b>Europa</b>	<b>100,00</b>
Regno Unito	0,00
Europa Occidentale - Euro	0,00
Europa Occidentale - Non Euro	0,00
Europa dell'Est	100,00
Africa	0,00
Medio Oriente	0,00
<b>Asia</b>	<b>0,00</b>
Giappone	0,00
Australasia	0,00
Asia - Paesi Sviluppati	0,00
Asia - Emergente	0,00

### Anagrafica

Società di Gestione	HSBC Investments	Patrimonio Classe (Mln)	33,88 EUR	Investimento Min. Ingresso	1.000.000 EUR
Telefono	(+352) 40 46 46 767	(24/04/2026)		Investimento Min. Successivo	-
Web	http://www.assetmanagement.hsbc.com	Domicilio	LUSSEMBURGO	T.E.R.	-
Data di Partenza	13/05/2008	Valuta del Fondo	EUR	Spese correnti	1,18%
Nome del Gestore	Emin Onat	UCITS	Si	Commissione di incentivo	-
Data Inizio Gestione	02/06/2014	Inc/Acc	Acc		
NAV (24/04/2026)	EUR 66,07	ISIN	LU0213961922		
Patrimonio Netto (Mln)	101,73 EUR				

(28/02/2026)