

# Incometric Investore Fundamentals B

## Categoria Morningstar™

Bilanciati Moderati EUR

## Benchmark Morningstar

Morningstar Euro Moderate Global Target

Allocation NR EUR

Usato nel Report

## Benchmark Dichiarato

Not Benchmarked

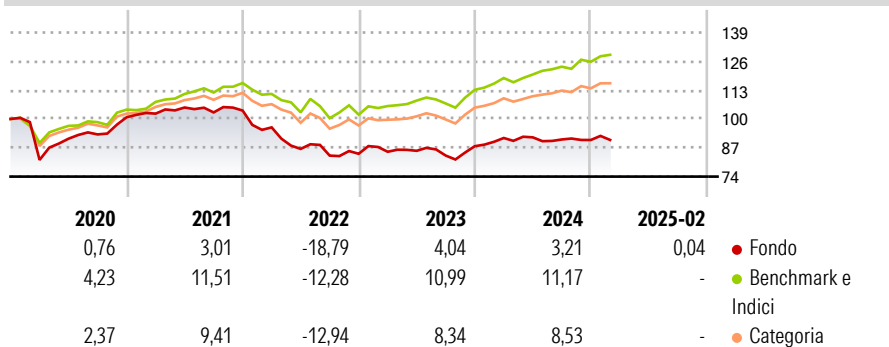
## Morningstar Rating™

Senza rating

### Obiettivo d'Investimento Dichiarato

The Sub-Fund is actively managed. The Sub-Fund's investment objective is to achieve a total return over a rolling 3 year period, in its Reference Currency by mainly investing in UCITS or UCIs. The investment strategy of the Sub-Fund will privilege UCITS or UCIs investing primarily in Europe and the United States of America.

### Rendimenti



### Misure di Rischio

3Y Alpha	-5,77	3Y Sharpe Ratio	-0,48
3Y Beta	0,69	3Y Std Dev	7,92
3Y R-Squared	54,21	3Y Risk	-
3Y Info Ratio	-1,15	5Y Risk	-
3Y Tracking Error	5,89	10Y Risk	-

Basati su Morningstar Euro Moderate Global Target Allocation NR EUR (dove applicabile)

### Rend. Cumulati %

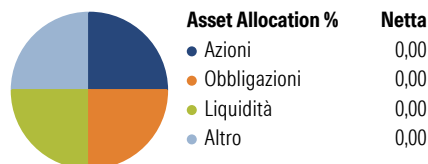
	Fondo	Bmk	Cat
3-Mesi	-0,49	7,45	6,76
6-Mesi	1,02	6,24	5,62
1-Anno	0,92	12,74	11,81
3-Anni Ann.ti	-1,29	9,92	8,62
5-Anni Ann.ti	-1,00	5,11	3,38
10-Anni Ann.ti	-2,10	5,97	4,15

Rendimenti aggiornati al 04/03/2025

### Rendimenti

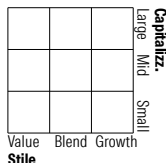
	Q1	Q2	Q3	Q4
Trimestrali %				
2026	-	-	-	-
2025	-	-	-	-
2024	4,25	0,33	-1,06	-0,26
2023	1,09	0,49	-2,49	5,02
2022	-7,31	-10,09	-3,49	0,98

### Portafoglio 31/12/2025

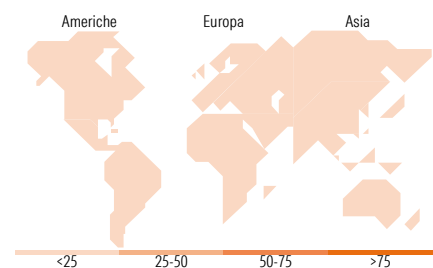


### Morningstar Style Box®

#### Stile Azionario



#### Reddito Fisso



### Titoli principali

Nome	Settore	%
% Primi 10 Titoli sul Patrimonio		0,00
Numero Complessivo di Titoli Azionari		0
Numero Complessivo di Titoli Obbligazionari		0

### Distribuzione Settoriale %

	Fondo
Ciclico	0,00
Sensibile	0,00
Difensivo	0,00

### Fixed Income Sector Weightings %

	Fondo
Governativo	0,00
Societario	0,00
Cartolarizzazioni	0,00
Enti Locali	0,00
Liquidità ed equivalenti	0,00
Derivati	0,00

### Ripartizione Geografica %

	Fondo
<b>America</b>	<b>0,00</b>
Stati Uniti	-
Canada	-
America Latina e Centrale	-
<b>Europa</b>	<b>0,00</b>
Regno Unito	-
Europa Occidentale - Euro	-
Europa Occidentale - Non Euro	-
Europa dell'Est	-
Africa	-
Medio Oriente	-
<b>Asia</b>	<b>0,00</b>
Giappone	-
Australasia	-
Asia - Paesi Sviluppati	-
Asia - Emergente	-

### Anagrafica

Società di Gestione	ADEPA Asset Management SA	Patrimonio Classe (Mln)	1,53 EUR	Investimento Min. Ingresso	15.000 EUR
Telefono	+352 2689801	Domicilio	LUSSEMBURGO	Investimento Min. Successivo	-
Web	http://www.adepa.com/fundinfo/	Valuta del Fondo	EUR	T.E.R.	-
Data di Partenza	30/04/2008	UCITS	Si	Spese correnti	0,05%
Nome del Gestore	Not Disclosed	Inc/Acc	Acc	Commissione di incentivo	15,00%
Data Inizio Gestione	30/04/2008	ISIN	LU0334975710		
NAV (04/03/2025)	EUR 75,55				

See disclosures for more details

© 2026 Morningstar Italia. Tutti i diritti sono riservati. Le informazioni qui contenute: (1) sono proprietà di Morningstar, (2) non possono essere copiate, (3) non costituiscono consiglio di investimento; (4) sono fornite con scopi informativi; (5) sono ritenute attendibili da Morningstar che, pertanto, ne garantisce il maggior grado di accuratezza e completezza possibile, fatto salvo il caso in cui queste Le siano state fornite in modo errato e/o non completo dalle relative società prodotte; (6) sono estratte dai dati del fondo disponibili e riferiti a date temporali diverse. Morningstar non è responsabile per qualunque danno o perdita derivante da qualunque uso delle informazioni e chi visiona tali informazioni sarà responsabile dell'uso che andrà a farne. Non vi è naturalmente garanzia alcuna che i risultati del passato trovino un riscontro nel futuro.

# Incometric Investore Fundamentals B

Patrimonio Netto (Mln)

0,00 EUR

(31/12/2025)

[See disclosures for more details](#)

© 2026 Morningstar Italia. Tutti i diritti sono riservati. Le informazioni qui contenute: (1) sono proprietà di Morningstar, (2) non possono essere copiate, (3) non costituiscono consiglio di investimento; (4) sono fornite con scopi informativi; (5) sono ritenute attendibili da Morningstar che, pertanto, ne garantisce il maggior grado di accuratezza e completezza possibile, fatto salvo il caso in cui queste Le siano state fornite in modo errato e/o non completo dalle relative società prodotte; (6) sono estratte dai dati del fondo disponibili e riferiti a date temporali diverse. Morningstar non è responsabile per qualunque danno o perdita derivante da qualunque uso delle informazioni e chi visiona tali informazioni sarà responsabile dell'uso che andrà a farne. Non vi è naturalmente garanzia alcuna che i risultati del passato trovino un riscontro nel futuro.