

# HSBC Global Investment Funds - Global Equity Climate Solutions EC

**Categoria Morningstar™**

Azionari Settore Ecologia

**Benchmark Morningstar**

Morningstar Global Target Market

Exposure NR USD

Usato nel Report

**Benchmark Dichiarato**

MSCI ACWI NR USD

**Morningstar Rating™**

★★★

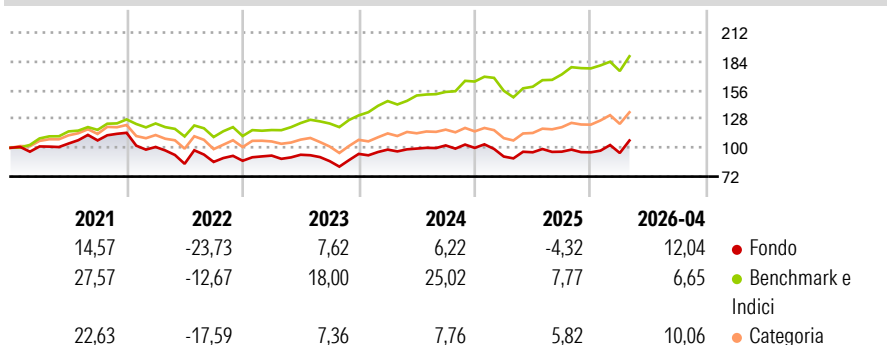
**Obiettivo d'Investimento Dichiarato**

L'obiettivo è quello di offrire una crescita dell'investimento e del relativo reddito nel tempo. Il fondo deterrà prevalentemente una combinazione ristretta di azioni di società di qualunque dimensione, di qualsiasi paese, che conducano attività legate al cambiamento climatico. Il fondo potrà usare derivati per gestire l'esposizione a tali investimenti, acquisire esposizione ad altre valute, migliorare i rendimenti e facilitare il raggiungimento del proprio obiettivo. L'investimento può essere venduto in qualsiasi giorno lavorativo inviando una richiesta all'Agente amministrativo prima della scadenza di negoziazione. Il reddito è incluso nel valore dell'investimento.

**Misure di Rischio**


3Y Alpha	-13,20	3Y Sharpe Ratio	0,28
3Y Beta	1,28	3Y Std Dev	15,07
3Y R-Squared	85,56	3Y Risk	Med
3Y Info Ratio	-1,50	5Y Risk	Med
3Y Tracking Error	7,52	10Y Risk	-Med

Basati su Morningstar Global Target Market Exposure NR USD (dove applicabile)

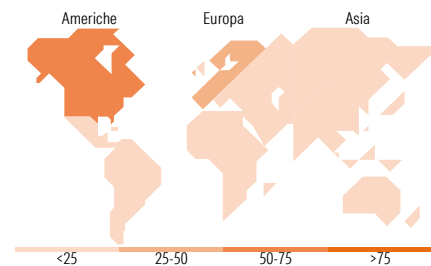
**Rendimenti**


Rend. Cumulati %	Fondo	Bmk	Cat	Rendimenti Trimestrali %	Q1	Q2	Q3	Q4
3-Mesi	6,77	7,23	5,89	2026	-0,67	-	-	-
6-Mesi	12,21	8,35	11,87	2025	-8,43	4,53	0,60	-0,64
1-Anno	11,92	22,13	26,00	2024	4,44	1,00	3,13	-2,35
3-Anni Ann.ti	5,81	17,87	8,81	2023	5,76	0,87	-6,67	8,10
5-Anni Ann.ti	2,15	12,24	4,14	2022	-12,02	-16,21	2,12	1,32
10-Anni Ann.ti	7,39	12,32	8,24					

Rendimenti aggiornati al 12/05/2026

**Portafoglio 30/04/2026**


Style Box Azionaria	Mkt Cap %	Fondo
Capitalizza	Giant	34,31
Large	Large	46,27
Mid	Medium	13,93
Small	Small	5,48
Value	Micro	0,00
Blend		
Growth		
Stile		
	<b>Capitalizzazione media di mercato</b>	<b>Fondo</b>
	Ave Mkt Cap USD	110.504,43


**Titoli principali**

Nome	Settore	%
Vertiv Holdings Co Class A		4,87
Trane Technologies PLC Class A		4,46
Quanta Services Inc		4,25
Taiwan Semiconductor...		3,80
Microsoft Corp		3,42
ASM International NV		3,38
NVIDIA Corp		3,27
Schneider Electric SE		3,20
Infineon Technologies AG		3,09
E.ON SE		3,09
% Primi 10 Titoli sul Patrimonio		36,82
Numero Complessivo di Titoli Azionari		50
Numero Complessivo di Titoli Obbligazionari		0

**Distribuzione Settoriale %**

	Fondo
<b>Ciclico</b>	<b>10,98</b>
Materie Prime	2,40
Beni di Consumo Ciclici	4,15
Finanza	2,14
Immobiliare	2,30
<b>Sensibile</b>	<b>78,64</b>
Telecomunicazioni	-
Energia	1,22
Beni Industriali	43,13
Tecnologia	34,29
<b>Difensivo</b>	<b>10,37</b>
Beni Difensivi	-
Salute	1,22
Servizi di Pubblica Utilità	9,15

**Ripartizione Geografica %**

	Fondo
<b>America</b>	<b>53,15</b>
Stati Uniti	53,15
Canada	0,00
America Latina e Centrale	0,00
<b>Europa</b>	<b>32,31</b>
Regno Unito	6,15
Europa Occidentale - Euro	25,35
Europa Occidentale - Non Euro	0,81
Europa dell'Est	0,00
Africa	0,00
Medio Oriente	0,00
<b>Asia</b>	<b>14,54</b>
Giappone	3,09
Australasia	0,00
Asia - Paesi Sviluppati	7,78
Asia - Emergente	3,67

**Anagrafica**

Società di Gestione	HSBC Investments	Patrimonio Classe (Mln)	1,40 USD	Investimento Min. Ingresso	5.000 USD
Telefono	(+352) 40 46 46 767	(12/05/2026)		Investimento Min. Successivo	-
Web	http://www.assetmanagement.hsbc.com	Domicilio	LUSSEMBURGO	T.E.R.	2,35%
Data di Partenza	13/03/2008	Valuta del Fondo	USD	Spese correnti	2,34%
Nome del Gestore	Henry Wong	UCITS	Si	Commissione di incentivo	-
		Inc/Acc	Acc		
		ISIN	LU0323240373		

# HSBC Global Investment Funds - Global Equity Climate Solutions EC

---

Data Inizio Gestione	18/05/2022
NAV (12/05/2026)	USD 14,48
Patrimonio Netto (Mln) (30/04/2026)	167,46 USD