Invesco Funds - Invesco Pan European Small Cap Equity Fund A Annual Distribution

USD

Categoria Morningstar™	Benchmark Morningstar	Benchmark Dichiarato	Morningstar Rating™
Azioni Europa Small Cap	Morningstar Developed Europe Small Cap Target Market Exposure NR EUR Usato nel Report	MSCI Europe Small Cap NR EUR	★★★★

Obiettivo d'Investimento Dichiarato

Il Comparto mira a offrire la crescita del capitale nel lungo termine principalmente mediante un portafoglio di investimenti in piccole imprese di qualsiasi borsa europea. Il Comparto può occasionalmente investire in situazioni speciali, quali titoli in recupero, situazioni di OPA e, al momento dovuto, nei mercati emergenti dell'Europa orientale. Il Comparto mira a limitare il rischio investendo in una gamma più ampia di società di quanto non avvenga in un portafoglio convenzionale.

Rendimenti

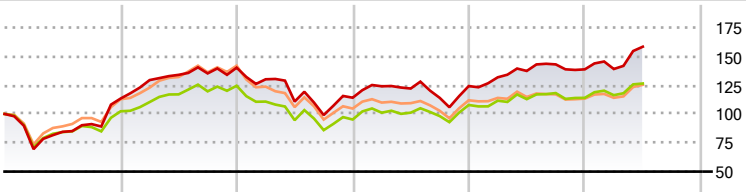

2020	2021	2022	2023	2024	2025-06	
13,37	23,63	-18,60	8,86	11,67	14,18	Fondo
2,33	21,64	-23,53	13,24	5,73	10,94	Benchmark e Indici
13,10	26,18	-25,76	6,83	1,56	10,79	Categoria

Misure di Rischio

3Y Alpha	2,40	3Y Sharpe Ratio	0,63
3Y Beta	1,00	3Y Std Dev	16,91
3Y R-Squared	89,96	3Y Risk	+Med
3Y Info Ratio	0,46	5Y Risk	+Med
3Y Tracking Error	5,36	10Y Risk	Med

Basati su Morningstar Developed Europe Small Cap Target Market Exposure NR EUR (dove applicabile)

Rend. Cumulati %	Fondo	Bmk	Cat
3-Mesi	11,90	7,53	8,65
6-Mesi	13,47	10,73	8,94
1-Anno	14,14	11,48	8,45
3-Anni Ann.ti	12,04	10,14	6,80
5-Anni Ann.ti	13,39	8,31	7,75
10-Anni Ann.ti	5,19	5,36	5,71

Rendimenti aggiornati al 01/07/2025

Rendimenti Trimestrali %	Q1	Q2	Q3	Q4
2025	0,23	13,91	-	-
2024	6,13	4,19	4,14	-3,02
2023	8,70	-1,58	-6,63	8,97
2022	-7,18	-14,85	-10,58	15,18
2021	14,14	3,50	0,94	3,67

Portafoglio 31/05/2025

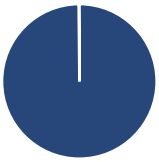

Asset Allocation %	Netta
Azioni	100,15
Obbligazioni	0,00
Liquidità	-0,15
Altro	0,00

Style Box Azionaria

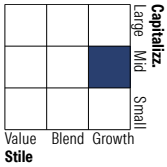

Mkt Cap %	Fondo
Giant	0,00
Large	0,00
Medium	65,28
Small	32,81
Micro	1,91

Capitalizzazione media di mercato	Fondo
Ave Mkt Cap EUR	3.186,56

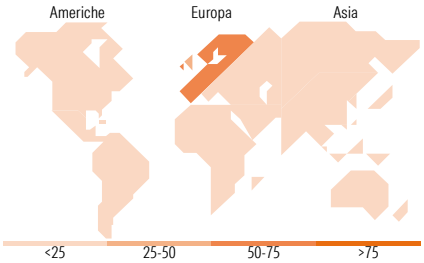

Titoli principali

Nome	Settore	%
Bawag Group AG Ordinary Shares		4,57
Asker Healthcare Group AB		4,10
SigmaRoc PLC		3,66
CTS Eventim AG & Co. KGaA		3,26
Scout24 SE		3,07
Karnov Group AB		2,91
Coface SA		2,90
Technip Energies NV Ordinary...		2,85
Konecranes Oyj		2,74
Bufab Ab 0.0029	—	2,67
% Primi 10 Titoli sul Patrimonio		32,73
Numero Complessivo di Titoli Azionari		45
Numero Complessivo di Titoli Obbligazionari		0

Distribuzione Settoriale %	Fondo
Ciclico	**39,67**
Materie Prime	8,18
Beni di Consumo Ciclici	10,79
Finanza	17,23
Immobiliare	3,47
Sensibile	**47,66**
Telecomunicazioni	11,96
Energia	4,57
Beni Industriali	20,45
Tecnologia	10,69
Difensivo	**12,66**
Beni Difensivi	2,16
Salute	10,50
Servizi di Pubblica Utilità	-

Ripartizione Geografica %	Fondo
America	**0,00**
Stati Uniti	0,00
Canada	0,00
America Latina e Centrale	0,00
Europa	**100,00**
Regno Unito	27,47
Europa Occidentale - Euro	47,43
Europa Occidentale - Non Euro	25,10
Europa dell'Est	0,00
Africa	0,00
Medio Oriente	0,00
Asia	**0,00**
Giappone	0,00
Australasia	0,00
Asia - Paesi Sviluppati	0,00
Asia - Emergente	0,00

Anagrafica

Società di Gestione	Invesco Management S.A.
Telefono	(+353) 1 4398100
Web	www.invescomanagement company.lu
Data di Partenza	28/04/2008
Nome del Gestore	-
Data Inizio Gestione	31/12/2020
NAV (01/07/2025)	USD 43,49
Patrimonio Netto (Mln) (31/05/2025)	77,27 EUR

Patrimonio Classe (Mln) (01/07/2025)	1,28 USD
Domicilio	LUSSEMBURGO
Valuta del Fondo	USD
UCITS	Si
Inc/Acc	Inc
ISIN	LU0334858676

Investimento Min. Ingresso	1.000 EUR
Investimento Min. Successivo	-
T.E.R.	-
Spese correnti	2,06%
Commissione di incentivo	-

© 2025 Morningstar Italia. Tutti i diritti sono riservati. Le informazioni qui contenute: (1) sono proprietà di Morningstar, (2) non possono essere copiate, (3) non costituiscono consiglio di investimento; (4) sono fornite con scopi informativi; (5) sono ritenute attendibili da Morningstar che, pertanto, ne garantisce il maggior grado di accuratezza e completezza possibile, fatto salvo il caso in cui queste Le siano state fornite in modo errato e/o non completo dalle relative società prodotto; (6) sono estratte dai dati del fondo disponibili e riferiti a date temporali diverse. Morningstar non è responsabile per qualunque danno o perdita derivante da qualunque uso delle informazioni e chi visiona tali informazioni sarà responsabile dell'uso che andrà a farne. Non vi è naturalmente garanzia alcuna che i risultati del passato trovino un riscontro nel futuro.