

# Fidelity Funds - American Growth Fund A-Acc-EUR (hedged)

## Categoria Morningstar™

Azionari Altri Settori

## Benchmark Morningstar

Not Categorized  
Usato nel Report

## Benchmark Dichiarato

S&amp;P 500 NR USD

## Morningstar Rating™

Senza rating

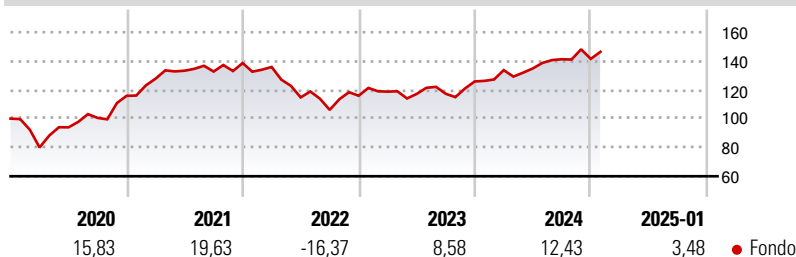
### Obiettivo d'Investimento Dichiarato

Investe in via principale in titoli azionari statunitensi, con preferenza rivolta a società a piccola e media capitalizzazione. Con effetto dal 2 Luglio 2007, l'obiettivo d'investimento sarà il seguente: Il comparto mira ad ottenere la crescita del capitale a lungo termine, in via principale mediante un portafoglio investito in società che hanno la sede principale o svolgono una parte predominante della loro attività in USA.

### Misure di Rischio

3Y Alpha	-	3Y Sharpe Ratio	0,14
3Y Beta	-	3Y Std Dev	12,91
3Y R-Squared	-	3Y Risk	-
3Y Info Ratio	-	5Y Risk	-
3Y Tracking Error	-	10Y Risk	-

### Rendimenti



### Rend. Cumulati %

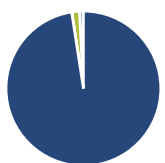
Periodo	Fondo
3-Mesi	2,81
6-Mesi	7,66
1-Anno	14,79
3-Anni Ann.ti	2,81
5-Anni Ann.ti	7,30
10-Anni Ann.ti	7,89

Rendimenti aggiornati al 04/02/2025

### Rendimenti

Periodo	Q1	Q2	Q3	Q4
<b>Trimestrali %</b>				
2025	-	-	-	-
2024	6,21	0,87	4,76	0,17
2023	2,46	-1,34	0,08	7,33
2022	-1,95	-15,56	-7,53	9,24
2021	10,29	4,31	-0,43	4,44

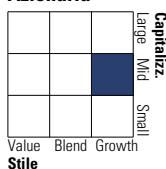
### Portafoglio 31/12/2024



Asset Allocation %	Netta
● Azioni	97,55
● Obbligazioni	0,06
● Liquidità	1,56
● Altro	0,83

### Style Box

#### Azionaria

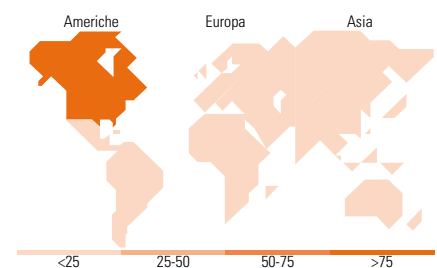
Value Blend Growth  
Style

### Mkt Cap %

Mkt Cap	Fondo
Giant	24,06
Large	14,30
Medium	36,74
Small	20,24
Micro	4,65

### Capitalizzazione media di mercato

Metrica	Fondo
Ave Mkt Cap USD	50.292,3



### Titoli principali

Nome	Settore	%
Alphabet Inc Class A	IT	6,44
NVIDIA Corp	IT	3,55
Boston Scientific Corp	Sanità	3,26
Amazon.com Inc	IT	3,16
Tesla Inc	IT	2,95
UnitedHealth Group Inc	Sanità	2,85
Fidelity National...	IT	2,77
RenaissanceRe Holdings Ltd	Assicurazioni	2,76
Aon PLC Class A	Assicurazioni	2,73
Tradeweb Markets Inc	IT	2,58
% Primi 10 Titoli sul Patrimonio		33,06
Numero Complessivo di Titoli Azionari		67
Numero Complessivo di Titoli Obbligazionari		1

### Distribuzione Settoriale %

Settore	Fondo
<b>Ciclico</b>	<b>34,46</b>
Materie Prime	4,60
Beni di Consumo Ciclici	12,00
Finanza	17,22
Immobiliare	0,65
<b>Sensibile</b>	<b>38,67</b>
Telecomunicazioni	7,10
Energia	1,46
Beni Industriali	8,84
Tecnologia	21,27
<b>Difensivo</b>	<b>26,87</b>
Beni Difensivi	7,97
Salute	18,90
Servizi di Pubblica Utilità	-

### Ripartizione Geografica %

Geografia	Fondo
<b>America</b>	<b>96,88</b>
Stati Uniti	91,98
Canada	4,90
America Latina e Centrale	0,00
<b>Europa</b>	<b>3,12</b>
Regno Unito	3,12
Europa Occidentale - Euro	0,00
Europa Occidentale - Non Euro	0,00
Europa dell'Est	0,00
Africa	0,00
Medio Oriente	0,00
<b>Asia</b>	<b>0,00</b>
Giappone	0,00
Australasia	0,00
Asia - Paesi Sviluppati	0,00
Asia - Emergente	0,00

### Anagrafica

Società di Gestione	Fidelity (FIL Inv Mgmt (Lux) S.A.)	Patrimonio Classe (Mln)	10,72 EUR	Investimento Min. Ingresso	2.500 USD
Telefono	+ 352 250 404 2400	Domicilio	LUSSEMBURGO	Investimento Min. Successivo	1.000 USD
Web	www.fidelity-international.com	Valuta del Fondo	EUR	T.E.R.	1,69%
Data di Partenza	10/03/2008	UCITS	Si	Spese correnti	1,90%
Nome del Gestore	Aditya Khowala	Inc/Acc	Acc	Commissione di incentivo	-
Data Inizio Gestione	21/12/2012	ISIN	LU0346393456		
NAV (04/02/2025)	EUR 29,95				
Patrimonio Netto (Mln)	954,53 USD				

(31/12/2024)