

## Schroder International Selection Fund Asian Local Currency Bond A Accumulation

**Categoria Morningstar™**

## USD

## Benchmark Morningstar

Markit iBoxx ALBI TR USD

Usato nel Report

## Benchmark Dichiarato

iBoxx Asian Local Currency Bond TR USD

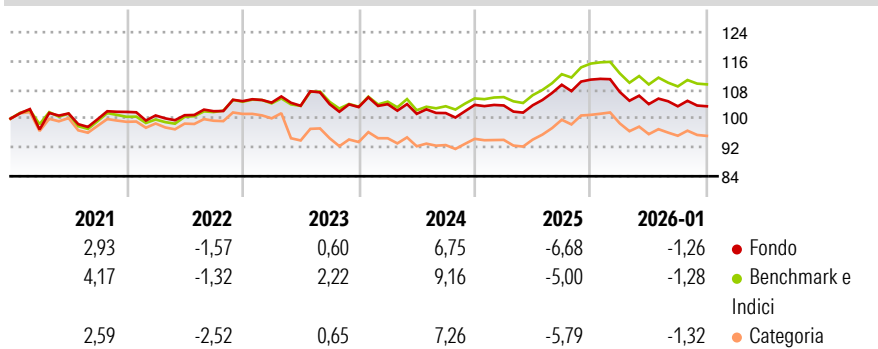
Morningstar Rating™

★★★★

### Obiettivo d'Investimento Dichiarato

Il fondo mira a generare una crescita del capitale e reddito. Almeno due terzi del fondo (liquidità esclusa) saranno investiti in obbligazioni e valute. Le obbligazioni saranno emesse da governi, agenzie governative e società in Asia, Giappone escluso.

## Rendimenti



## Misure di Rischio

3Y Alpha	-1,73	3Y Sharpe Ratio	-0,75
3Y Beta	1,08	3Y Std Dev	5,42
3Y R-Squared	98,85	3Y Risk	Med
3Y Info Ratio	-1,91	5Y Risk	Med
3Y Tracking Error	1,00	10Y Risk	Med

Basati su Markit iBoxx ALBI TR USD (dove applicabile)

## Bend. Cumulati %

Periodo	Indice	Diff. %	Var. %
3-Mesi	-1,90	-1,68	-2,20
6-Mesi	-2,08	-1,49	-2,29
1-Anno	-7,19	-5,55	-6,66
3-Anni Ann.ti	-1,15	0,74	-1,09
5-Anni Ann.ti	0,07	1,40	-0,23
10-Anni Ann.ti	2,16	2,82	1,44

Rendimenti aggiornati al 04/02/2026

## Rendimenti

Trimestrali %	Q1	Q2	Q3	Q4
2026	-	-	-	-
2025	-3,09	-3,14	-0,58	0,00
2024	-0,16	0,05	5,49	1,30
2023	0,79	-2,58	0,21	2,24
2022	-0,38	-0,85	0,44	-0,78

## Portafoglio 31/12/2025



Asset Allocation %	Netta
● Azioni	0,00
● Obbligazioni	129,86
● Liquidità	-29,96
● Altro	0,10

### Fixed Income Style

**Box™**

			Alto
			Med
			Basso
Bassa	Med	Alta	

**Sensibilità ai Tassi**

**Quarta Credito**

	Bassa	Med	Alta
<b>Sensibilità ai Tassi</b>			

## Fondo

7,84  
9,91  
BB







**Credit Quality %**

	0		0
AAA	13,50	BBB	36,25
AA	7,81	BB	2,42
A	27,37	B	0,53
		Below B	0,05
		Not Rated	12,06

## Titoli principali

Nome	Settore	%
Korea 10 Year Bond Future...	—	12,04
5 Year Treasury Note Future...	—	10,73
Schroder China Fixed Income...	—	8,04
Singapore (Republic of) 2.625%	—	5,41
Indonesia (Republic of) 6.5%	—	4,89
Singapore (Republic of) 3.375%	—	4,37
Korea (Republic Of) 2.625%	—	4,25
Indonesia (Republic of) 7%	—	3,90
India (Republic of) 6.33%	—	3,72
Malaysia (Government Of)...	—	3,60
% Primi 10 Titoli sul Patrimonio		60,97
Numero Complessivo di Titoli Azionari		0
Numero Complessivo di Titoli Obbligazionari		133

### Fixed Income Sector Weightings %

 Governativo	112,12
 Societario	18,86
 Cartolarizzazioni	0,00
 Enti Locali	0,00
 Liquidità ed equivalenti	-31,29
 Derivati	0,31

**Coupon Range %**

0 coupon	0,00
Da 0 a 4 cedole	57,66
Da 4 a 6 cedole	9,92
Da 6 a 8 cedole	32,30
Da 8 a 10 cedole	0,12
Da 10 a 12 cedole	0,00
Oltre 12 cedole	0,00

**Scadenze %**

da 1 a 3	9,69
da 3 a 5	20,86
da 5 a 7	8,94
da 7 a 10	23,30
da 10 a 15	8,54
da 15 a 20	4,81
da 20 a 30	4,57
oltre 30	0,73

## Anagrafica

Società di Gestione	Schroder Investment Management (Europe) S.A.	Patrimonio Classe (Mln)	12,10 USD	Investimento Min. Ingresso	1.000 EUR
		(04/02/2026)		Investimento Min. Successivo	1.000 USD
Telefono	+352 341 342 202	Domicilio	LUSSEMBURGO	T.E.R.	-
Web	www.schroders.com	Valuta del Fondo	USD	Spese correnti	1,22%
Data di Partenza	09/05/2008	UCITS	Si	Commissione di incentivo	0,00%
Nome del Gestore	Chow Yang Ang	Inc/Acc	Acc		
	Julia Ho	ISIN	LU0358729142		
Data Inizio Gestione	09/05/2008				
NAV (04/02/2026)	USD 150,51				
Patrimonio Netto (Mln)	196,30 USD				
(31/12/2025)					

(31/12/2025)