

Schroder International Selection Fund Asian Local Currency Bond C Distribution USD

Categoria Morningstar™
MV Investitori Asia - Valuta Locale

Benchmark Morningstar
Markit iBoxx ALBI TR USD
Usato nel Report

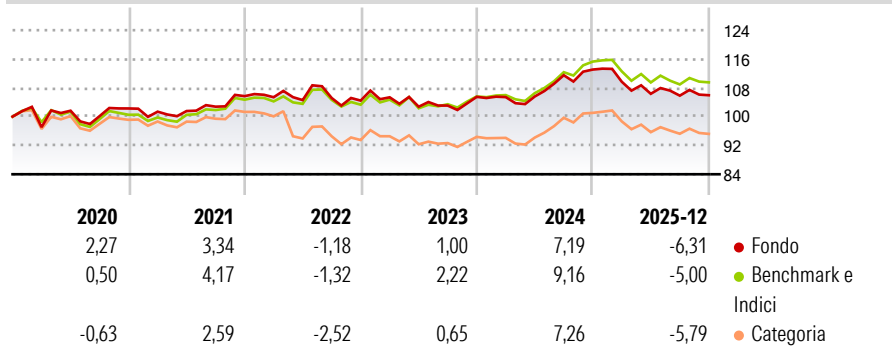
Benchmark Dichiarato
iBoxx Asian Local Currency Bond TR USD

Morningstar Rating™
★★★★

Obiettivo d'Investimento Dichiarato

Il fondo mira a generare una crescita del capitale e reddito. Almeno due terzi del fondo (liquidità esclusa) saranno investiti in obbligazioni e valute. Le obbligazioni saranno emesse da governi, agenzie governative e società in Asia, Giappone escluso.

Rendimenti



Misure di Rischio

3Y Alpha	-1,47	3Y Sharpe Ratio	-0,42
3Y Beta	1,08	3Y Std Dev	5,60
3Y R-Squared	98,95	3Y Risk	Med
3Y Info Ratio	-1,55	5Y Risk	Med
3Y Tracking Error	0,99	10Y Risk	Med

Basati su Markit iBoxx ALBI TR USD (dove applicabile)

Rend. Cumulati %	Fondo	Bmk	Cat	Rendimenti	Q1	Q2	Q3	Q4
3-Mesi	-2,32	-	-2,30	Trimestrali %				
6-Mesi	-3,18	-	-3,04	2026	-	-	-	-
1-Anno	-7,72	-	-7,35	2025	-3,00	-3,05	-0,48	0,10
3-Anni Ann.ti	-0,94	-	-1,26	2024	-0,06	0,15	5,60	1,41
5-Anni Ann.ti	0,47	-	-0,23	2023	0,89	-2,49	0,31	2,35
10-Anni Ann.ti	2,25	-	1,04	2022	-0,29	-0,75	0,54	-0,68

Rendimenti aggiornati al 30/01/2026

Portafoglio 31/12/2025



Asset Allocation %	Netta
● Azioni	0,00
● Obbligazioni	129,86
● Liquidità	-29,96
● Altro	0,10







Fixed Income Style				Fondo	
Box™					
			Qualità Credito Alto Med Basso	Duration Effettiva	7,84
				Maturity effettiva	9,91
				Qualità Credito Media	BB
Bassa	Med	Alta			
Sensibilità ai Tassi					

Credit Quality %	Fond	Credit Quality %	Fond
	o		o
AAA	13,50	BBB	36,25
AA	7,81	BB	2,42
A	27,37	B	0,53
		Below B	0,05
		Not Rated	12,06

Titoli principali

Nome	Settore	%
Korea 10 Year Bond Future...	—	12,04
5 Year Treasury Note Future...	—	10,73
Schroder China Fixed Income...	—	8,04
Singapore (Republic of) 2.625%	—	5,41
Indonesia (Republic of) 6.5%	—	4,89
Singapore (Republic of) 3.375%	—	4,37
Korea (Republic Of) 2.625%	—	4,25
Indonesia (Republic of) 7%	—	3,90
India (Republic of) 6.33%	—	3,72
Malaysia (Government Of)...	—	3,60
% Primi 10 Titoli sul Patrimonio		60,97
Numero Complessivo di Titoli Azionari		0
Numero Complessivo di Titoli Obbligazionari		133

Fixed Income Sector Weightings %

 Governativo	112,12
 Societario	18,86
 Cartolarizzazioni	0,00
 Enti Locali	0,00
 Liquidità ed equivalenti	-31,29
 Derivati	0,31

Coupon Range %

0 coupon	0,00
Da 0 a 4 cedole	57,66
Da 4 a 6 cedole	9,92
Da 6 a 8 cedole	32,30
Da 8 a 10 cedole	0,12
Da 10 a 12 cedole	0,00
Oltre 12 cedole	0,00

Scadenze %

da 1 a 3	9,69
da 3 a 5	20,86
da 5 a 7	8,94
da 7 a 10	23,30
da 10 a 15	8,54
da 15 a 20	4,81
da 20 a 30	4,57
oltre 30	0,73

Anagrafica

Società di Gestione	Schroder Investment Management (Europe) S.A.	Patrimonio Classe (Mln)	13,22 USD	Investimento Min. Ingresso	1.000 EUR
		(30/01/2026)		Investimento Min. Successivo	1.000 EUR
Telefono	+352 341 342 202	Domicilio	LUSSEMBURGO	T.E.R.	-
Web	www.schroders.com	Valuta del Fondo	USD	Spese correnti	0,82%
Data di Partenza	09/05/2008	UCITS	Si	Commissione di incentivo	0,00%
Nome del Gestore	Chow Yang Ang	Inc/Acc	Inc		
	Julia Ho	ISIN	LU0358731478		

Data Inizio Gestione	09/05/2008
NAV <small>(30/01/2026)</small>	USD 87,15
Patrimonio Netto (Mln)	196,30 USD

(31/12/2025)