

# Comgest Growth Emerging Markets EUR Dis

## Categoria Morningstar™

Azionari Paesi Emergenti

## Benchmark Morningstar

Morningstar Emerging Markets Target

Market Exposure NR USD

Usato nel Report

## Benchmark Dichiarato

MSCI EM NR USD

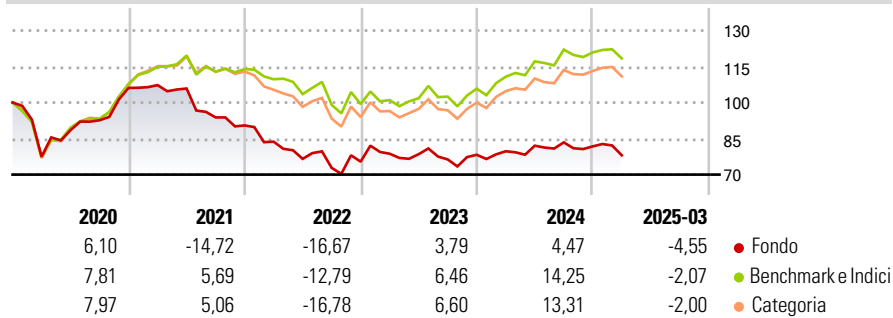
## Morningstar Rating™

★

### Obiettivo d'Investimento Dichiarato

Il fondo investe principalmente in azioni e in altri strumenti finanziari quali le obbligazioni convertibili in azioni emessi da società con un alto potenziale di crescita nel lungo periodo con sede legale nei Paesi Emergenti, le quali sono quotate o negoziate nei mercati regolamentati incluse Asia, America Latina, Europa dell'Est e del Sud.

### Rendimenti



### Misure di Rischio

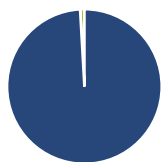
3Y Alpha	-4,65	3Y Sharpe Ratio	-0,30
3Y Beta	1,03	3Y Std Dev	13,39
3Y R-Squared	92,38	3Y Risk	Med
3Y Info Ratio	-0,98	5Y Risk	Med
3Y Tracking Error	4,95	10Y Risk	Med

Basati su Morningstar Emerging Markets Target Market Exposure NR USD (dove applicabile)

Rend. Cumulati %	Fondo	Bmk	Cat	Rendimenti Trimestrali %	Q1	Q2	Q3	Q4
3-Mesi	-11,68	-9,31	-9,82	2025	-4,55	-	-	-
6-Mesi	-12,39	-10,19	-10,28	2024	1,86	2,94	1,68	-2,01
1-Anno	-6,06	0,01	-1,10	2023	4,36	-0,21	-2,80	2,53
3-Anni Ann.ti	-4,71	-0,40	-0,90	2022	-7,47	-8,56	-4,92	3,58
5-Anni Ann.ti	-2,40	5,73	4,89	2021	1,10	-1,34	-11,36	-3,56
10-Anni Ann.ti	-2,70	2,66	1,82					

Rendimenti aggiornati al 16/04/2025

### Portafoglio 31/03/2025



Asset Allocation %	Netta
Azioni	99,11
Obbligazioni	0,00
Liquidità	0,89
Altro	0,00

### Style Box

#### Azionaria

Capitalizz.	Value	Blend	Growth
Large			
Mid			
Small			

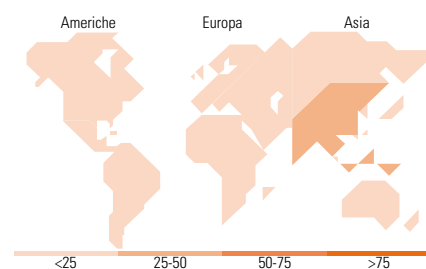
Style

### Mkt Cap %

Fondo	Fondo
Giant	67,30
Large	18,33
Medium	12,89
Small	1,48
Micro	0,00

### Capitalizzazione media di mercato

Fondo	Fondo
Ave Mkt Cap USD	49.734,79



### Titoli principali

Nome	Settore	%
Taiwan Semiconductor...	📱	8,77
Tencent Holdings Ltd	📱	6,88
MercadoLibre Inc	📱	4,82
Comgest Growth China EUR SI...	-	3,67
Discovery Ltd	📺	3,65
Delta Electronics Inc	📱	3,48
Wal - Mart de Mexico SAB de CV	🛒	3,39
Midea Group Co Ltd Class A	📱	3,21
Fomento Economico Mexicano...	🛒	3,18
Weg SA	📱	3,05
% Primi 10 Titoli sul Patrimonio		44,09
Numero Complessivo di Titoli Azionari		40
Numero Complessivo di Titoli Obbligazionari		0

### Distribuzione Settoriale %

Distribuzione Settoriale %	Fondo
<b>Ciclico</b>	<b>38,91</b>
Materie Prime	0,11
Beni di Consumo Ciclici	17,37
Finanza	21,30
Immobiliare	0,13
<b>Sensibile</b>	<b>40,13</b>
Telecomunicazioni	10,85
Energia	0,13
Beni Industriali	5,74
Tecnologia	23,42
<b>Difensivo</b>	<b>20,96</b>
Beni Difensivi	14,37
Salute	4,80
Servizi di Pubblica Utilità	1,78

### Ripartizione Geografica %

Ripartizione Geografica %	Fondo
<b>America</b>	<b>22,75</b>
Stati Uniti	1,52
Canada	0,00
America Latina e Centrale	21,22
<b>Europa</b>	<b>10,82</b>
Regno Unito	0,00
Europa Occidentale - Euro	1,79
Europa Occidentale - Non Euro	0,00
Europa dell'Est	3,33
Africa	5,70
Medio Oriente	0,00
<b>Asia</b>	<b>66,43</b>
Giappone	0,91
Australasia	0,00
Asia - Paesi Sviluppati	19,91
Asia - Emergente	45,61

### Anagrafica

Società di Gestione	Comgest Asset Management Intl Ltd	Patrimonio Classe (Mln)	30,87 EUR	Investimento Min. Ingresso	50 EUR
Telefono	-	(16/04/2025)		Investimento Min. Successivo	-
Web	-	Domicilio	IRLANDA	T.E.R.	1,54%
Data di Partenza	03/10/2007	Valuta del Fondo	EUR	Spese correnti	1,66%
Nome del Gestore	David Raper	UCITS	Si	Commissione di incentivo	-
	Slabbert van Zyl	Inc/Acc	Inc		
	Nicholas Morse	ISIN	IE00B240WN62		
Data Inizio Gestione	01/02/2016				
NAV (16/04/2025)	EUR 24,12				

# Comgest Growth Emerging Markets EUR Dis

Patrimonio Netto (Mln) 414,39 USD

(31/03/2025)