

# Franklin MENA Fund A(acc)EUR-H1

## Categoria Morningstar™

Azionari Altri Settori

## Benchmark Morningstar

Not Categorized

Usato nel Report

## Benchmark Dichiarato

S&amp;P PanArab Com LgMid KSA Cap 30%

## Morningstar Rating™

Senza rating

### Obiettivo d'Investimento Dichiarato

Franklin MENA Fund (il "Fondo") si prefigge di aumentare il valore dei suoi investimenti a medio - lungo termine. Il Fondo investe principalmente in: - azioni emesse da società di qualunque dimensione situate, o che conducono attività significative, nella regione Medio Oriente e Nord Africa (MENA), inclusi i mercati emergenti e di frontiera della regione - titoli legati ad azioni, come per esempio titoli partecipativi, allo scopo di acquisire accesso a paesi nella regione MENA Il Fondo può investire in misura minore in: - azioni e obbligazioni di emittenti di tutto il mondo - derivati a fini di copertura e di gestione efficiente del portafoglio

### Misure di Rischio

3Y Alpha	-	3Y Sharpe Ratio	-0,04
3Y Beta	-	3Y Std Dev	11,53
3Y R-Squared	-	3Y Risk	-
3Y Info Ratio	-	5Y Risk	-
3Y Tracking Error	-	10Y Risk	-

### Rendimenti



### Rend. Cumulati %

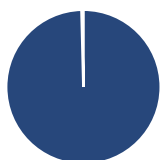
Periodo	Fondo
3-Mesi	2,86
6-Mesi	4,05
1-Anno	3,45
3-Anni Ann.ti	1,60
5-Anni Ann.ti	7,30
10-Anni Ann.ti	2,31

Rendimenti aggiornati al 04/02/2025

### Rendimenti

Periodo	Q1	Q2	Q3	Q4
2025	-	-	-	-
2024	3,13	-3,23	3,33	-0,95
2023	0,22	8,26	-1,24	6,68
2022	4,55	-9,85	-0,42	-5,70
2021	7,53	5,80	4,79	10,02

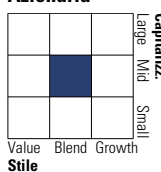
### Portafoglio 31/12/2024



Asset Allocation %	Netta
● Azioni	99,61
● Obbligazioni	0,00
● Liquidità	0,39
● Altro	0,00

### Style Box

#### Azionaria

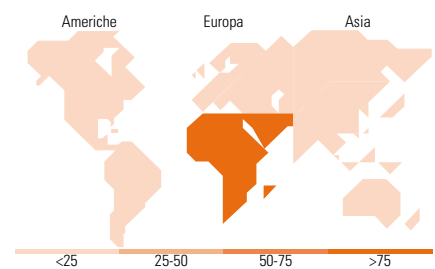
Value Blend Growth  
Stile

### Mkt Cap %

Category	Fondo
Giant	3,11
Large	39,23
Medium	31,04
Small	26,55
Micro	0,07

### Capitalizzazione media di mercato

Ave Mkt Cap USD 8.233,32



### Titoli principali

Nome	Settore	%
Saudi National Bank	🏦	7,38
Emirates NBD PJSC	🏦	5,47
Saudi British Bank	🏦	4,85
First Abu Dhabi Bank PJSC	🏦	4,21
Qatar National Bank SAQ	🏦	4,15
Al Rajhi Bank	🏦	3,05
Gulf Bank KSC	🏦	3,03
Abu Dhabi Ports Co PJSC	🏠	3,01
ADNOC Drilling Company PJSC	🔥	3,01
United International...	⚙️	2,86
% Primi 10 Titoli sul Patrimonio		41,02
Numero Complessivo di Titoli Azionari		49
Numero Complessivo di Titoli Obbligazionari		0

### Distribuzione Settoriale %

Settore	Fondo
<b>Ciclico</b>	<b>60,00</b>
🏠 Materie Prime	1,01
🛒 Beni di Consumo Ciclici	12,22
🏦 Finanza	38,02
🏠 Immobiliare	8,76
<b>Sensibile</b>	<b>26,01</b>
📞 Telecomunicazioni	3,47
⚡ Energia	5,52
⚙️ Beni Industriali	16,13
💻 Tecnologia	0,90
<b>Difensivo</b>	<b>13,99</b>
🏠 Beni Difensivi	6,91
🏥 Salute	4,95
💡 Servizi di Pubblica Utilità	2,13

### Ripartizione Geografica %

Regione	Fondo
<b>America</b>	<b>0,00</b>
Stati Uniti	0,00
Canada	0,00
America Latina e Centrale	0,00
<b>Europa</b>	<b>100,00</b>
Regno Unito	0,00
Europa Occidentale - Euro	1,38
Europa Occidentale - Non Euro	0,00
Europa dell'Est	0,00
Africa	2,33
Medio Oriente	96,29
<b>Asia</b>	<b>0,00</b>
Giappone	0,00
Australasia	0,00
Asia - Paesi Sviluppati	0,00
Asia - Emergente	0,00

### Anagrafica

Società di Gestione	Franklin Templeton International Services S.à r.l.	Patrimonio Classe (Mln)	1,76 EUR	Investimento Min. Ingresso	1.000 USD
Telefono	+352 46 66 67 212	Domicilio	LUSSEMBURGO	Investimento Min. Successivo	1.000 USD
Web	www.franklintempleton.lu	Valuta del Fondo	EUR	T.E.R.	2,60%
Data di Partenza	16/06/2008	UCITS	Si	Spese correnti	2,61%
Nome del Gestore	-	Inc/Acc	Acc	Commissione di incentivo	-
Data Inizio Gestione	02/07/2019	ISIN	LU0366004207		
NAV (04/02/2025)	EUR 5,39				

# Franklin MENA Fund A(acc)EUR-H1

Patrimonio Netto (Mln) 61,09 USD

(31/12/2024)