

# Templeton Global Bond Fund N(Mdis)EUR-H1

## Categoria Morningstar™

Obbligazionari Flessibili Globali - EUR Hedged

## Benchmark Morningstar

Morningstar Global Core Bond GR Hedged EUR  
Usato nel Report

## Benchmark Dichiarato

JPM GBI Global TR USD

## Morningstar Rating™

★

### Obiettivo d'Investimento Dichiarato

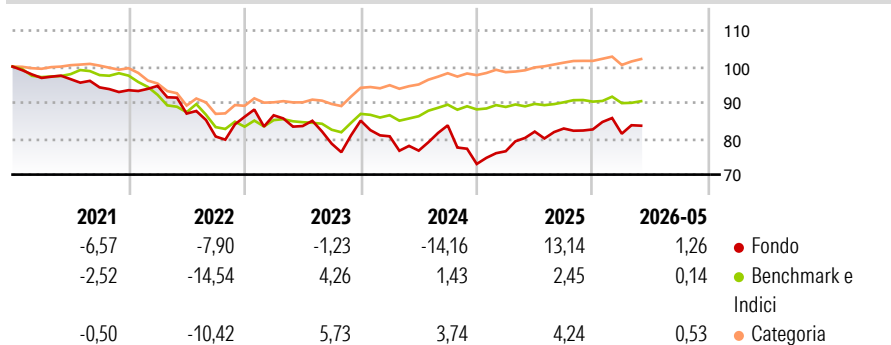
Il Comparto investirà in un portafoglio di titoli di debito e obbligazioni di debito a tasso fisso o variabile emesse da governi, enti parastatali o società emittenti di tutto il mondo. Il Comparto può investire inoltre, nel rispetto dei limiti agli investimenti, in strumenti finanziari o prodotti strutturati collegati ad attività o valute di qualsiasi nazione. Il Comparto può acquistare inoltre obbligazioni di debito emesse da enti statali o sovranazionali organizzati o supportati da diversi governi nazionali.

### Misure di Rischio

3Y Alpha	-0,71	3Y Sharpe Ratio	-0,20
3Y Beta	2,21	3Y Std Dev	10,83
3Y R-Squared	67,36	3Y Risk	Alto
3Y Info Ratio	-0,26	5Y Risk	Alto
3Y Tracking Error	7,90	10Y Risk	Alto

Basati su Morningstar Global Core Bond GR Hedged EUR (dove applicabile)

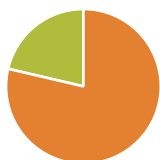
### Rendimenti



Rend. Cumulati %	Fondo	Bmk	Cat	Rendimenti Trimestrali %	Q1	Q2	Q3	Q4
3-Mesi	0,72	0,76	1,67	2026	-1,45	-	-	-
6-Mesi	-0,07	0,24	0,74	2025	4,84	7,13	1,05	-0,30
1-Anno	2,63	1,19	3,28	2024	-5,13	-4,92	9,15	-12,80
3-Anni Ann.ti	-0,44	2,20	4,49	2023	0,49	-3,45	-5,87	8,15
5-Anni Ann.ti	-3,09	-1,53	0,42	2022	1,27	-8,12	-7,31	6,78
10-Anni Ann.ti	-2,49	-0,25	1,06					

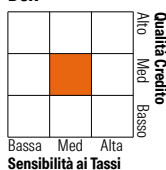
Rendimenti aggiornati al 23/06/2026

### Portafoglio 31/05/2026



Asset Allocation %	Netta
● Azioni	0,00
● Obbligazioni	78,65
● Liquidità	21,35
● Altro	0,00

### Fixed Income Style Box™



Fixed Income Style	Fondo
Duration Effettiva	4,82
Maturity effettiva	6,37
Qualità Credito Media	BBB

Credit Quality %	Fond	Credit Quality %	Fond
AAA	7,97	BBB	21,85
AA	26,27	BB	24,62
A	15,24	B	4,32
		Below B	0,00
		Not Rated	-0,27

### Titoli principali

Nome	Settore	%
Secretaria Do Tesouro...	—	6,55
Treasury Corporation of...	—	6,43
Norway (Kingdom Of) 1.75%	—	5,42
Malaysia (Government Of)...	—	5,22
South Africa (Republic of) 9%	—	3,96
Uruguay (Republic Of) 3.875%	—	3,31
United States Treasury Bills...	—	3,17
United States Treasury Bills...	—	3,17
Federal Home Loan Banks 0%	—	3,04
United States Treasury Notes...	—	2,85
% Primi 10 Titoli sul Patrimonio		43,12
Numero Complessivo di Titoli Azionari		0
Numero Complessivo di Titoli Obbligazionari		53

### Fixed Income Sector Weightings %

Fixed Income Sector Weightings %	Fondo
🏛️ Governativo	89,62
⚙️ Societario	0,00
🏠 Cartolarizzazioni	0,00
👤 Enti Locali	0,00
🏦 Liquidità ed equivalenti	10,58
📄 Derivati	-0,20

### Coupon Range %

Coupon Range %	Fondo
0 coupon	0,00
Da 0 a 4 cedole	42,65
Da 4 a 6 cedole	6,40
Da 6 a 8 cedole	18,66
Da 8 a 10 cedole	32,29
Da 10 a 12 cedole	0,00
Oltre 12 cedole	0,00

### Scadenze %

Scadenze %	Fondo
da 1 a 3	10,35
da 3 a 5	14,45
da 5 a 7	15,70
da 7 a 10	24,17
da 10 a 15	20,86
da 15 a 20	4,63
da 20 a 30	3,56
oltre 30	0,00

### Anagrafica

Società di Gestione	Franklin Templeton International Services S.à r.l.	Patrimonio Classe (Mln)	21,56 EUR	Investimento Min. Ingresso	1.000 USD
Telefono	+352 46 66 67 212	Domicilio	LUSSEMBURGO	Investimento Min. Successivo	1.000 USD
Web	www.franklintempleton.lu	Valuta del Fondo	EUR	T.E.R.	2,08%
Data di Partenza	16/06/2008	UCITS	Si	Spese correnti	2,08%
Nome del Gestore	Michael Hasenstab	Inc/Acc	Inc	Commissione di incentivo	-
Data Inizio Gestione	01/06/2002	ISIN	LU0366773173		
NAV (23/06/2026)	EUR 5,96				
Patrimonio Netto (Mln)	2.511,29 USD				

(31/05/2026)

See disclosures for more details

© 2026 Morningstar Italia. Tutti i diritti sono riservati. Le informazioni qui contenute: (1) sono proprietà di Morningstar, (2) non possono essere copiate, (3) non costituiscono consiglio di investimento; (4) sono fornite con scopi informativi; (5) sono ritenute attendibili da Morningstar che, pertanto, ne garantisce il maggior grado di accuratezza e completezza possibile, fatto salvo il caso in cui queste Le siano state fornite in modo errato e/o non completo dalle relative società prodotte; (6) sono estratte dai dati del fondo disponibili e riferiti a date temporali diverse. Morningstar non è responsabile per qualunque danno o perdita derivante da qualunque uso delle informazioni e chi visiona tali informazioni sarà responsabile dell'uso che andrà a farne. Non vi è naturalmente garanzia alcuna che i risultati del passato trovino un riscontro nel futuro.