

Schroder International Selection Fund Greater China A Accumulation EUR

Categoria Morningstar™

Azionari Grande Cina

Benchmark Morningstar

MSCI Golden Dragon NR USD

Usato nel Report

Benchmark Dichiarato

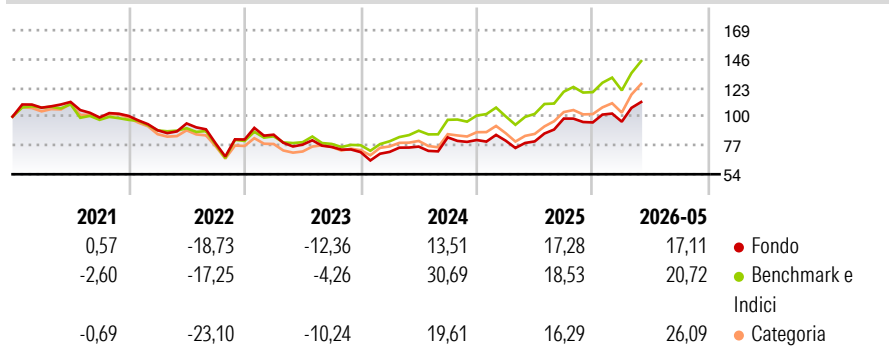
MSCI Golden Dragon NR USD

Morningstar Rating™

★★★

Obiettivo d'Investimento Dichiarato

Conseguire la crescita di capitale principalmente tramite investimenti in titoli azionari di società della Repubblica Popolare Cinese, di Hong Kong SAR e di Taiwan.

Rendimenti

Misure di Rischio

3Y Alpha	-7,78	3Y Sharpe Ratio	0,61
3Y Beta	1,03	3Y Std Dev	18,92
3Y R-Squared	90,94	3Y Risk	Med
3Y Info Ratio	-1,46	5Y Risk	Med
3Y Tracking Error	6,14	10Y Risk	Med

Basati su MSCI Golden Dragon NR USD (dove applicabile)

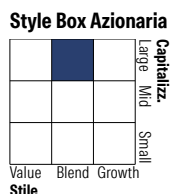
Rend. Cumulati %	Fondo	Bmk	Cat	Rendimenti Trimestrali %	Q1	Q2	Q3	Q4
3-Mesi	6,41	11,54	10,94	2026	0,63	-	-	-
6-Mesi	11,65	19,54	17,82	2025	-0,69	-0,64	22,70	-3,14
1-Anno	31,90	39,15	36,67	2024	0,32	5,84	9,67	-2,52
3-Anni Ann.ti	10,59	20,20	13,74	2023	4,72	-9,28	-2,40	-5,48
5-Anni Ann.ti	-0,33	6,04	0,78	2022	-11,40	6,11	-16,85	3,96
10-Anni Ann.ti	9,32	10,59	8,69					

Rendimenti aggiornati al 12/06/2026

Portafoglio 31/05/2026

Asset Allocation %

Azioni	99,59
Obbligazioni	0,00
Liquidità	0,41
Altro	0,00

Netta


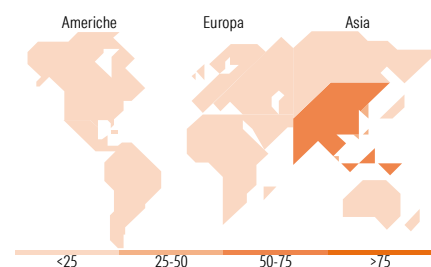
Stile

Mkt Cap %

Fondo	61,69
Giant	31,18
Large	6,02
Medium	0,77
Small	0,33
Micro	

Capitalizzazione media di mercato

Fondo	70.727,8
Ave Mkt Cap USD	6


Titoli principali

Nome	Settore	%
Taiwan Semiconductor...	10,23	
Delta Electronics Inc	5,88	
Alibaba Group Holding Ltd...	5,49	
MediaTek Inc	5,18	
Tencent Holdings Ltd	5,17	
AIA Group Ltd	3,05	
ASE Technology Holding Co Ltd	2,28	
Contemporary Amperex...	2,26	
China Construction Bank Corp...	1,87	
NetEase Inc Ordinary Shares	1,74	
% Primi 10 Titoli sul Patrimonio	43,14	
Numero Complessivo di Titoli Azionari	93	
Numero Complessivo di Titoli Obbligazionari	0	

Distribuzione Settoriale %

Fondo	29,57
Ciclico	7,83
Materie Prime	12,15
Beni di Consumo Ciclici	7,66
Finanza	1,93
Immobiliare	58,19
Sensibile	8,88
Telecomunicazioni	0,27
Energia	11,77
Beni Industriali	37,27
Tecnologia	12,24
Difensivo	4,00
Beni Difensivi	8,24
Salute	-
Servizi di Pubblica Utilità	

Ripartizione Geografica %

Fondo	0,00
America	0,00
Stati Uniti	0,00
Canada	0,00
America Latina e Centrale	0,00
Europa	0,00
Regno Unito	0,00
Europa Occidentale - Euro	0,00
Europa Occidentale - Non Euro	0,00
Europa dell'Est	0,00
Africa	0,00
Medio Oriente	0,00
Asia	100,00
Giappone	0,00
Australasia	0,00
Asia - Paesi Sviluppati	45,23
Asia - Emergente	54,77

Anagrafica

Società di Gestione	Schroder Investment Management (Europe) S.A.	Patrimonio Classe (Mln)	252,71 USD	Investimento Min. Ingresso	1.000 EUR
Telefono	+352 341 342 202	(12/06/2026)		Investimento Min. Successivo	1.000 EUR
Web	www.schroders.com	Domicilio	LUSSEMBURGO	T.E.R.	-
Data di Partenza	23/05/2008	Valuta del Fondo	EUR	Spese correnti	1,84%
Nome del Gestore	Louisa Lo	UCITS	Si	Commissione di incentivo	0,00%
Data Inizio Gestione	01/09/2002	Inc/Acc	Acc		
NAV (12/06/2026)	EUR 89,20	ISIN	LU0365775922		
Patrimonio Netto (Mln)	2.916,93 USD				

(31/05/2026)

[See disclosures for more details](#)

© 2026 Morningstar Italia. Tutti i diritti sono riservati. Le informazioni qui contenute: (1) sono proprietà di Morningstar, (2) non possono essere copiate, (3) non costituiscono consiglio di investimento; (4) sono fornite con scopi informativi; (5) sono ritenute attendibili da Morningstar che, pertanto, ne garantisce il maggior grado di accuratezza e completezza possibile, fatto salvo il caso in cui queste Le siano state fornite in modo errato e/o non completo dalle relative società prodotte; (6) sono estratte dai dati del fondo disponibili e riferiti a date temporali diverse. Morningstar non è responsabile per qualunque danno o perdita derivante da qualunque uso delle informazioni e chi visiona tali informazioni sarà responsabile dell'uso che andrà a farne. Non vi è naturalmente garanzia alcuna che i risultati del passato trovino un riscontro nel futuro.