

Schroder International Selection Fund Asian Local Currency Bond B Accumulation

Categoria Morningstar™
USD
 Azionari Asia - Valuta Locale

Benchmark Morningstar
 Markit iBoxx ALBI TR USD
 Usato nel Report

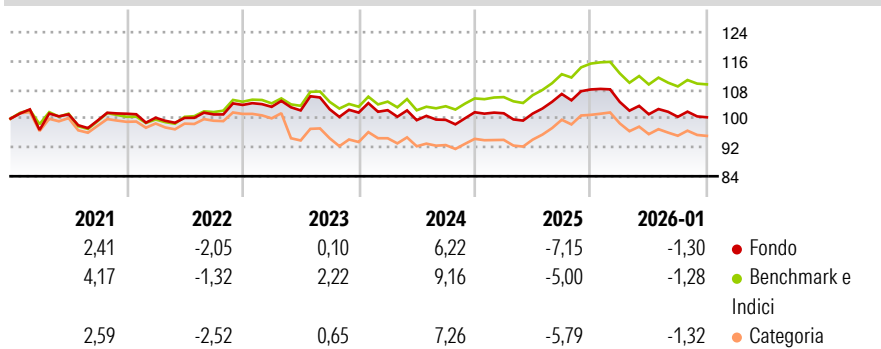
Benchmark Dichiarato
 iBoxx Asian Local Currency Bond TR USD

Morningstar Rating™
 ★★★

Obiettivo d'Investimento Dichiarato

Il fondo mira a generare una crescita del capitale e reddito. Almeno due terzi del fondo (liquidità esclusa) saranno investiti in obbligazioni e valute. Le obbligazioni saranno emesse da governi, agenzie governative e società in Asia, Giappone escluso.

Rendimenti



Misure di Rischio


3Y Alpha	-2,23	3Y Sharpe Ratio	-0,85
3Y Beta	1,08	3Y Std Dev	5,42
3Y R-Squared	98,85	3Y Risk	Med
3Y Info Ratio	-2,42	5Y Risk	Med
3Y Tracking Error	1,00	10Y Risk	Med

Basati su Markit iBoxx ALBI TR USD (dove applicabile)

Rend. Cumulati %	Fondo	Bmk	Cat	Rendimenti Trimestrali %	Q1	Q2	Q3	Q4
3-Mesi	-2,02	-1,68	-2,20	2026	-	-	-	-
6-Mesi	-2,33	-1,49	-2,29	2025	-3,21	-3,26	-0,71	-0,12
1-Anno	-7,65	-5,55	-6,66	2024	-0,28	-0,08	5,36	1,17
3-Anni Ann.ti	-1,65	0,74	-1,09	2023	0,66	-2,71	0,09	2,12
5-Anni Ann.ti	-0,43	1,40	-0,23	2022	-0,51	-0,97	0,31	-0,90
10-Anni Ann.ti	1,65	2,82	1,44					

Rendimenti aggiornati al 04/02/2026

Portafoglio 31/12/2025



Fixed Income Style

Box™

Qualità Credito	Alto	Med	Basso
Sensibilità ai Tassi	Bassa	Med	Alta

Fondo

Duration Effettiva	7,84
Maturità effettiva	9,91
Qualità Credito Media	BB






Credit Quality %

	0		0
AAA	13,50	BBB	36,25
AA	7,81	BB	2,42
A	27,37	B	0,53
		Below B	0,05
		Not Rated	12,06

Titoli principali

Nome	Settore	%
Korea 10 Year Bond Future...	—	12,04
5 Year Treasury Note Future...	—	10,73
Schroder China Fixed Income...	—	8,04
Singapore (Republic of) 2.625%	—	5,41
Indonesia (Republic of) 6.5%	—	4,89
Singapore (Republic of) 3.375%	—	4,37
Korea (Republic Of) 2.625%	—	4,25
Indonesia (Republic of) 7%	—	3,90
India (Republic of) 6.33%	—	3,72
Malaysia (Government Of)...	—	3,60
% Primi 10 Titoli sul Patrimonio		60,97
Numero Complessivo di Titoli Azionari		0
Numero Complessivo di Titoli Obbligazionari		133

Fixed Income Sector Weightings %

 Governativo	112,12
 Societario	18,86
 Cartolarizzazioni	0,00
 Enti Locali	0,00
 Liquidità ed equivalenti	-31,29
 Derivati	0,31

Coupon Range %	Fondo
0 coupon	0,00
Da 0 a 4 cedole	57,66
Da 4 a 6 cedole	9,92
Da 6 a 8 cedole	32,30
Da 8 a 10 cedole	0,12
Da 10 a 12 cedole	0,00
Oltre 12 cedole	0,00

Scadenze %

da 1 a 3	9,69
da 3 a 5	20,86
da 5 a 7	8,94
da 7 a 10	23,30
da 10 a 15	8,54
da 15 a 20	4,81
da 20 a 30	4,57
oltre 30	0,73

Anagrafica

Società di Gestione	Schroder Investment Management (Europe) S.A.	Patrimonio Classe (Mln)	2,13 USD	Investimento Min. Ingresso	1.000 EUR
Telefono	+352 341 342 202	(04/02/2026)		Investimento Min. Successivo	1.000 EUR
Web	www.schroders.com	Domicilio	LUSSEMBURGO	T.E.R.	-
Data di Partenza	23/05/2008	Valuta del Fondo	USD	Spese correnti	1,72%
Nome del Gestore	Chow Yang Ang	UCITS	Si	Commissione di incentivo	0,00%
	Julia Ho	Inc/Acc	Acc		
Data Inizio Gestione	09/05/2008	ISIN	LU0365761625		
NAV (04/02/2026)	USD 137,38				
Patrimonio Netto (Mln)	196,30 USD				

(31/12/2025)