

# BL-Emerging Markets A EUR

## Categoria Morningstar™

Bilanciati Globali Mercati Emergenti

## Benchmark Morningstar

Cat 50%JPM EMBI Plus TR&amp;50%MSCI EM

NR

Usato nel Report

## Benchmark Dichiarato

MSCI EM NR EUR

## Morningstar Rating™

★★

### Obiettivo d'Investimento Dichiarato

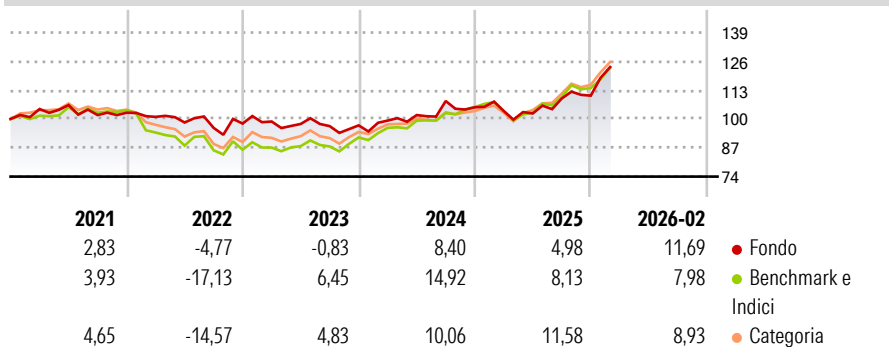
Questo comparto dal profilo misto investe almeno due terzi del suo patrimonio netto in azioni, titoli di debito e strumenti del mercato monetario di emittenti aventi sede o che esercitano una parte preponderante della loro attività in paesi emergenti. Il comparto può investire fino a un massimo del 10% del suo patrimonio netto in fondi d'investimento. Il comparto investe in ogni momento più del 60% e fino al 100% del suo patrimonio netto in azioni, direttamente o tramite fondi d'investimento. Inoltre, il comparto può investire in titoli di debito emessi o garantiti da uno Stato o da organismi internazionali pubblici diversi dai Paesi emergenti.

### Misure di Rischio

3Y Alpha	-5,15	3Y Sharpe Ratio	0,51
3Y Beta	1,12	3Y Std Dev	9,91
3Y R-Squared	83,02	3Y Risk	Med
3Y Info Ratio	-0,95	5Y Risk	Med
3Y Tracking Error	4,79	10Y Risk	-Med

Basati su Cat 50%JPM EMBI Plus TR&amp;50%MSCI EM NR (dove applicabile)

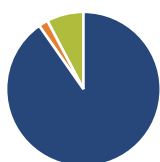
### Rendimenti



Rend. Cumulati %	Fondo	Bmk	Cat	Rendimenti Trimestrali %	Q1	Q2	Q3	Q4
3-Mesi	4,81	4,09	2,97	2026	-	-	-	-
6-Mesi	5,58	7,43	5,62	2026	-	-	-	-
1-Anno	8,41	12,00	11,31	2025	-1,60	-1,08	6,60	1,18
3-Anni Ann.ti	5,24	10,70	9,83	2024	2,21	2,51	6,23	-2,61
5-Anni Ann.ti	2,02	3,17	2,95	2023	0,95	-1,13	-0,99	0,35
10-Anni Ann.ti	2,39	5,11	5,11	2022	-1,83	-2,52	-2,47	2,03

Rendimenti aggiornati al 26/03/2026

### Portafoglio 31/01/2026



Asset Allocation %	Netta
Azioni	90,30
Obbligazioni	1,98
Liquidità	7,72
Altro	0,00

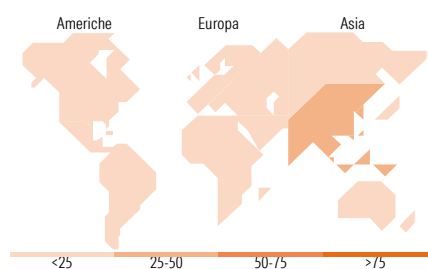
### Morningstar Style Box®

#### Stile Azionario

Stile	Value	Blend	Growth	Capitalizz.
Large				
Mid				
Small				

#### Reddito Fisso

Sensibilità ai Tassi	Bassa	Med	Alta	Qualità Credito
Alto				
Med				
Basso				



### Titoli principali

Nome	Settore	%
Taiwan Semiconductor...		9,48
Samsung Electronics Co Ltd		8,31
Tencent Holdings Ltd		5,56
Alibaba Group Holding Ltd...		4,05
Leeno Industrial Inc		2,40
Coca-Cola Femsa SAB de CV ADR		1,79
Raia Drogasil SA		1,75
Hong Kong Exchanges and...		1,72
Classys Inc		1,60
Ambev SA		1,59
% Primi 10 Titoli sul Patrimonio		38,26
Numero Complessivo di Titoli Azionari		62
Numero Complessivo di Titoli Obbligazionari		3

### Distribuzione Settoriale %

Fondo	Fondo
Ciclico	18,34
Sensibile	50,09
Difensivo	31,57

### Fixed Income Sector Weightings %

Fondo	Fondo
Governativo	20,38
Societario	0,00
Cartolarizzazioni	0,00
Enti Locali	0,00
Liquidità ed equivalenti	79,62
Derivati	0,00

### Ripartizione Geografica %

Fondo	Fondo
<b>America</b>	<b>12,26</b>
Stati Uniti	0,00
Canada	0,00
America Latina e Centrale	12,26
<b>Europa</b>	<b>4,03</b>
Regno Unito	0,00
Europa Occidentale - Euro	0,00
Europa Occidentale - Non Euro	0,00
Europa dell'Est	0,00
Africa	4,03
Medio Oriente	0,00
<b>Asia</b>	<b>83,71</b>
Giappone	0,00
Australasia	0,00
Asia - Paesi Sviluppati	42,85
Asia - Emergente	40,86

### Anagrafica

Società di Gestione	BLI - Banque de Luxembourg Investments SA	Patrimonio Classe (Mln)	2,94 EUR	Investimento Min. Ingresso	-
Telefono	+352 26 26 99-1	Domicilio	LUSSEMBURGO	Investimento Min. Successivo	-
Web	www.banquedeluxembourg.com	Valuta del Fondo	EUR	T.E.R.	1,56%
Data di Partenza	31/10/2007	UCITS	Si	Spese correnti	1,57%
Nome del Gestore	Marc Erpelding	Inc/Acc	Inc	Commissione di incentivo	0,00%
Data Inizio Gestione	31/10/2007	ISIN	LU0309191905		

# BL-Emerging Markets A EUR

NAV <sup>(26/03/2026)</sup>

EUR 143,30

Patrimonio Netto (Mln)

269,68 EUR

<sup>(31/01/2026)</sup>