

# Allspring (Lux) Worldwide Fund - U.S. All Cap Growth Fund I USD Acc

**Categoria Morningstar™**

Azionari USA Mid Cap

**Benchmark Morningstar**

Morningstar US Market Extended NR USD

Usato nel Report

**Benchmark Dichiarato**

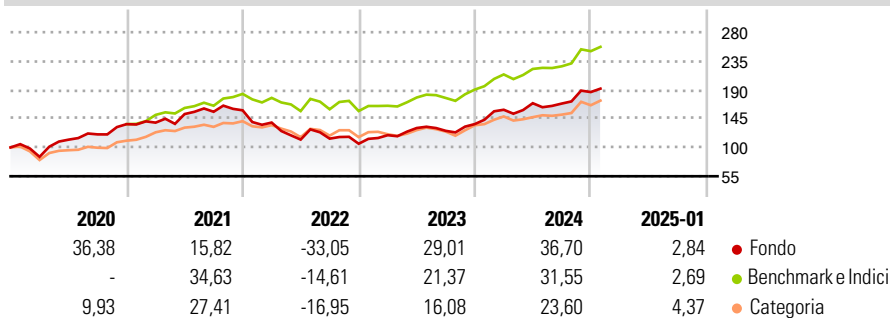
Russell 3000 Growth TR USD

**Morningstar Rating™**

★★★★

**Obiettivo d'Investimento Dichiarato**

The Sub-Fund seeks long-term capital appreciation.

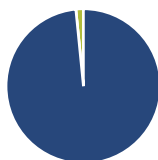
**Rendimenti**

**Misure di Rischio**

3Y Alpha	-2,43	3Y Sharpe Ratio	0,54
3Y Beta	1,10	3Y Std Dev	18,75
3Y R-Squared	87,91	3Y Risk	+Med
3Y Info Ratio	-0,34	5Y Risk	+Med
3Y Tracking Error	7,28	10Y Risk	+Med

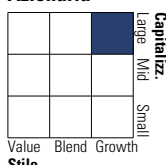
Basati su Morningstar US Market Extended NR USD (dove applicabile)

Rend. Cumulati %	Fondo	Bmk	Cat	Rendimenti Trimestrali %	Q1	Q2	Q3	Q4
3-Mesi	11,26	11,50	12,87	2025	-	-	-	-
6-Mesi	24,06	19,96	22,91	2025	16,42	6,44	-0,32	10,66
1-Anno	27,07	27,91	26,57	2024	12,63	9,44	-3,39	8,34
3-Anni Ann.ti	12,35	14,64	9,91	2023	-12,09	-19,16	1,32	-7,02
5-Anni Ann.ti	12,06	14,90	10,74	2022	1,74	9,66	2,32	1,45
10-Anni Ann.ti	13,84	13,46	10,43	2021				

Rendimenti aggiornati al 04/02/2025

**Portafoglio 31/12/2024**

**Asset Allocation %**

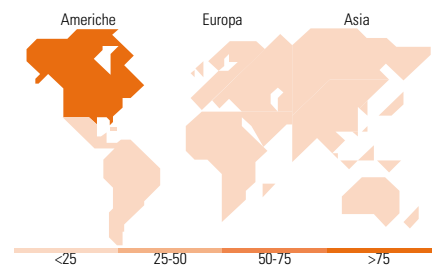
Azioni	98,43
Obbligazioni	0,00
Liquidità	1,57
Altro	0,00

**Style Box**
**Azionaria**

**Mkt Cap %**

Giant	47,06
Large	25,40
Medium	20,46
Small	7,08
Micro	0,00

**Capitalizzazione media di mercato**

Ave Mkt Cap USD	258.109,71
-----------------	------------


**Titoli principali**

Nome	Settore	%
NVIDIA Corp	📠	8,61
Microsoft Corp	📠	7,62
Amazon.com Inc	📠	6,66
Meta Platforms Inc Class A	📠	6,57
Apple Inc	📠	4,68
Salesforce Inc	📠	2,71
Taiwan Semiconductor...	📠	2,26
Alphabet Inc Class A	📠	2,20
Broadcom Inc	📠	2,08
Cadence Design Systems Inc	📠	1,96
% Primi 10 Titoli sul Patrimonio		45,34
Numero Complessivo di Titoli Azionari		66
Numero Complessivo di Titoli Obbligazionari		0

**Distribuzione Settoriale %**

	Fondo
<b>Ciclico</b>	<b>25,07</b>
Materie Prime	1,87
Beni di Consumo Ciclici	12,87
Finanza	10,33
Immobiliare	-
<b>Sensibile</b>	<b>67,65</b>
Telecomunicazioni	12,38
Energia	-
Beni Industriali	8,44
Tecnologia	46,82
<b>Difensivo</b>	<b>7,28</b>
Beni Difensivi	0,22
Salute	6,63
Servizi di Pubblica Utilità	0,44

**Ripartizione Geografica %**

	Fondo
<b>America</b>	<b>96,01</b>
Stati Uniti	93,29
Canada	1,98
America Latina e Centrale	0,73
<b>Europa</b>	<b>1,70</b>
Regno Unito	0,00
Europa Occidentale - Euro	0,00
Europa Occidentale - Non Euro	0,87
Europa dell'Est	0,00
Africa	0,00
Medio Oriente	0,83
<b>Asia</b>	<b>2,29</b>
Giappone	0,00
Australasia	0,00
Asia - Paesi Sviluppati	2,29
Asia - Emergente	0,00

**Anagrafica**

Società di Gestione	Allspring Global Investments	Patrimonio Classe (Mln)	167,45 USD	Investimento Min. Ingresso	1.000.000 USD
Telefono	1-833-568-4255	Domicilio	LUSSEMBURGO	Investimento Min. Successivo	-
Web	www.allspringglobal.com	Valuta del Fondo	USD	T.E.R.	0,92%
Data di Partenza	02/05/2008	UCITS	Si	Spese correnti	0,93%
Nome del Gestore	-	Inc/Acc	Acc	Commissione di incentivo	-
Data Inizio Gestione	31/05/2024	ISIN	LU0353189763		
NAV (04/02/2025)	USD 702,50				
Patrimonio Netto (Mln)	319,47 USD				

(31/12/2024)