

# Goldman Sachs Global Environmental Transition Equity - X Cap EUR

## Categoria Morningstar™

Azionari Settore Ecologia

## Benchmark Morningstar

Morningstar Global Target Market

Exposure NR USD

Usato nel Report

## Benchmark Dichiarato

MSCI ACWI NR USD

## Morningstar Rating™

Senza rating

### Obiettivo d'Investimento Dichiarato

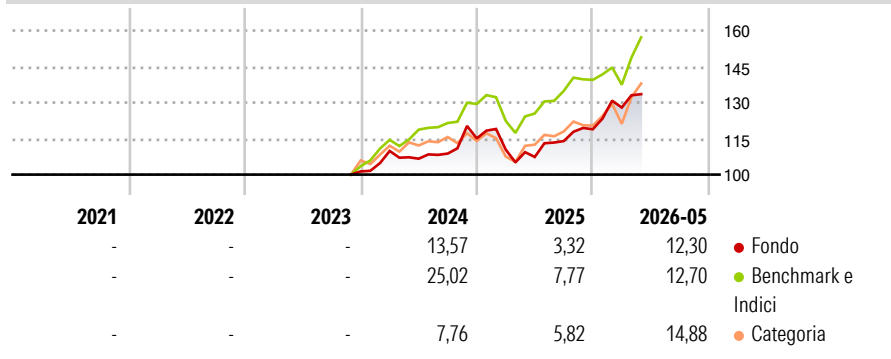
Il comparto investe principalmente in un portafoglio diversificato composto da azioni e/o titoli trasferibili emessi da società attive nel settore dell'energia. Possono farne parte compagnie operanti nei seguenti settori: del petrolio e del gas (esplorazione, produzione, commercializzazione, raffinazione e/o trasporto di prodotti petroliferi e gas); attrezzature e servizi per il settore dell'energia (costruzione o fornitura di impianti e attrezzature per trivellazione e altri servizi o attrezzature connesse al settore dell'energia).

### Misure di Rischio

3Y Alpha	-	3Y Sharpe Ratio	-
3Y Beta	-	3Y Std Dev	-
3Y R-Squared	-	3Y Risk	-
3Y Info Ratio	-	5Y Risk	-
3Y Tracking Error	-	10Y Risk	-

Basati su Morningstar Global Target Market Exposure NR USD (dove applicabile)

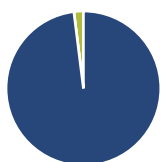
### Rendimenti



Rend. Cumulati %	Fondo	Bmk	Cat	Rendimenti Trimestrali %	Q1	Q2	Q3	Q4
3-Mesi	7,08	14,76	14,27	2026	7,62	-	-	-
6-Mesi	13,42	12,77	16,64	2025	-4,05	-2,76	6,17	4,30
1-Anno	25,70	26,70	29,37	2024	8,42	-2,92	1,99	5,80
3-Anni Ann.ti	-	-	-	2023	-	-	-	-
5-Anni Ann.ti	-	-	-	2022	-	-	-	-
10-Anni Ann.ti	-	-	-					

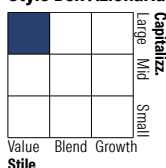
Rendimenti aggiornati al 24/06/2026

### Portafoglio 28/02/2026



Asset Allocation %	Netta
Azioni	98,02
Obbligazioni	0,00
Liquidità	1,98
Altro	0,00

### Style Box Azionaria



### Mkt Cap %

Fondo	Value	Blend	Growth
Giant	24,31		
Large	30,81		
Medium	44,57		
Small	0,30		
Micro	0,00		

### Capitalizzazione media di mercato

Fondo	Ave Mkt Cap USD
	93.887,30



### Titoli principali

Nome	Settore	%
Walmart Inc	🛒	5,53
GE Vernova Inc	⚙️	4,91
Hitachi Ltd	⚙️	4,50
General Motors Co	🚗	4,47
Xcel Energy Inc	💡	4,18
Ameren Corp	💡	3,90
RWE AG Class A	💡	3,87
FirstEnergy Corp	💡	3,82
United Airlines Holdings Inc	✈️	3,60
Honeywell International Inc	⚙️	3,55
% Primi 10 Titoli sul Patrimonio		42,32
Numero Complessivo di Titoli Azionari		36
Numero Complessivo di Titoli Obbligazionari		0

### Distribuzione Settoriale %

Fondo	Ciclico
	36,29
	Materie Prime
	21,99
	Beni di Consumo Ciclici
	14,30
	Finanza
	-
	Immobiliare
	-
	Sensibile
	38,71
	Telecomunicazioni
	-
	Energia
	9,57
	Beni Industriali
	29,13
	Tecnologia
	-
	Difensivo
	25,00
	Beni Difensivi
	8,73
	Salute
	-
	Servizi di Pubblica Utilità
	16,27

### Ripartizione Geografica %

Fondo	America
	71,19
	Stati Uniti
	68,47
	Canada
	2,72
	America Latina e Centrale
	0,00
	Europa
	20,57
	Regno Unito
	4,82
	Europa Occidentale - Euro
	10,26
	Europa Occidentale - Non Euro
	5,49
	Europa dell'Est
	0,00
	Africa
	0,00
	Medio Oriente
	0,00
	Asia
	8,24
	Giappone
	8,24
	Australasia
	0,00
	Asia - Paesi Sviluppati
	0,00
	Asia - Emergente
	0,00

### Anagrafica

Società di Gestione	Goldman Sachs Asset Management B.V.	Patrimonio Classe (Mln)	4,24 USD	Investimento Min. Ingresso	-
Telefono	+31-703781781	(24/06/2026)		Investimento Min. Successivo	-
Web	https://am.gs.com/	Domicilio	LUSSEMBURGO	T.E.R.	-
Data di Partenza	25/06/2008	Valuta del Fondo	EUR	Spese correnti	2,30%
Nome del Gestore	-	UCITS	Si	Commissione di incentivo	0,00%
Data Inizio Gestione	06/11/2023	Inc/Acc	Acc		
NAV (24/06/2026)	EUR 1.323,33	ISIN	LU0332193340		

See disclosures for more details

© 2026 Morningstar Italia. Tutti i diritti sono riservati. Le informazioni qui contenute: (1) sono proprietà di Morningstar, (2) non possono essere copiate, (3) non costituiscono consiglio di investimento; (4) sono fornite con scopi informativi; (5) sono ritenute attendibili da Morningstar che, pertanto, ne garantisce il maggior grado di accuratezza e completezza possibile, fatto salvo il caso in cui queste Le siano state fornite in modo errato e/o non completo dalle relative società prodotte; (6) sono estratte dai dati del fondo disponibili e riferiti a date temporali diverse. Morningstar non è responsabile per qualunque danno o perdita derivante da qualunque uso delle informazioni e chi visiona tali informazioni sarà responsabile dell'uso che andrà a farne. Non vi è naturalmente garanzia alcuna che i risultati del passato trovino un riscontro nel futuro.

# Goldman Sachs Global Environmental Transition Equity - X Cap EUR

Patrimonio Netto (Mln)

46,34 USD

(28/02/2026)