

HSBC Global Investment Funds - Global Emerging Markets Equity IC

Categoria Morningstar™

Azionari Paesi Emergenti

Benchmark Morningstar

Morningstar Emerging Markets Target

Market Exposure NR USD

Usato nel Report

Benchmark Dichiarato

MSCI EM NR USD

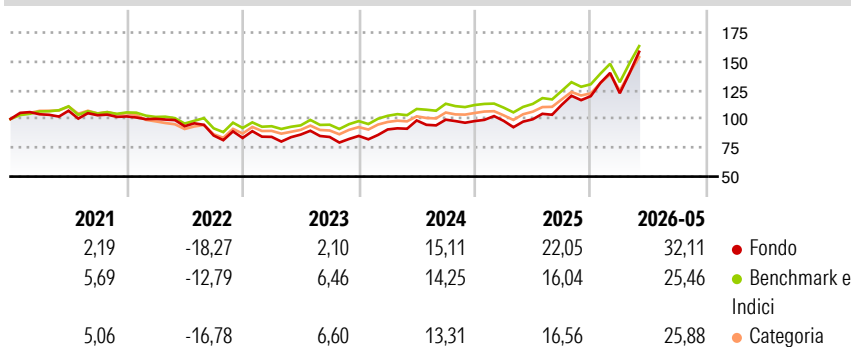
Morningstar Rating™

★★★★

Obiettivo d'Investimento Dichiarato

Il Comparto mira all'apprezzamento del capitale investendo in società in America latina, Europa dell'Est, Medioriente, Africa e Asia. Gli investimenti del Comparto sono ampiamente diversificati e si concentrano prevalentemente su titoli liquidi di società di grandi dimensioni o su polizze di deposito.

Rendimenti



Misure di Rischio

3Y Alpha	0,24	3Y Sharpe Ratio	1,04
3Y Beta	1,15	3Y Std Dev	19,20
3Y R-Squared	95,03	3Y Risk	Alto
3Y Info Ratio	0,56	5Y Risk	Alto
3Y Tracking Error	5,27	10Y Risk	+Med

Basati su Morningstar Emerging Markets Target Market Exposure NR USD (dove applicabile)

Rend. Cumulati %

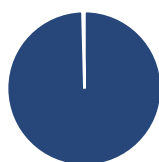
	Fondo	Bmk	Cat
3-Mesi	20,54	18,71	18,89
6-Mesi	36,86	30,49	30,02
1-Anno	60,58	48,14	48,24
3-Anni Ann.ti	21,34	19,56	18,58
5-Anni Ann.ti	8,58	8,79	7,54
10-Anni Ann.ti	10,90	10,57	9,54

Rendimenti aggiornati al 15/06/2026

Rendimenti Trimestrali %

	Q1	Q2	Q3	Q4
2026	2,09	-	-	-
2025	0,15	1,44	12,65	6,64
2024	6,62	8,57	0,69	-1,24
2023	1,11	2,37	-2,39	1,06
2022	-2,03	-6,39	-8,61	-2,49

Portafoglio 31/05/2026



Asset Allocation %

- Azioni
- Obbligazioni
- Liquidità
- Altro

Netta

99,60
0,00
0,40
0,00

Style Box Azionaria

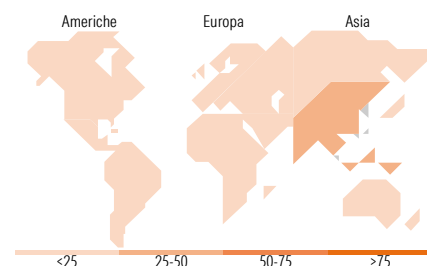


Mkt Cap %

Giant	71,47
Large	20,66
Medium	7,87
Small	0,00
Micro	0,00

Capitalizzazione media di mercato

Ave Mkt Cap USD	152.019,13
-----------------	------------



Titoli principali

Nome	Settore	%
Taiwan Semiconductor...	📄	9,87
Samsung Electronics Co Ltd	📄	9,53
SK Hynix Inc	📄	6,92
Tencent Holdings Ltd	📄	4,28
Hon Hai Precision Industry...	📄	3,40
Alibaba Group Holding Ltd...	📄	2,99
Delta Electronics Inc	📄	2,99
Reliance Industries Ltd	📄	2,70
Hyundai Motor Co	📄	2,56
Bharti Airtel Ltd	📄	2,52
% Primi 10 Titoli sul Patrimonio		47,75
Numero Complessivo di Titoli Azionari		53
Numero Complessivo di Titoli Obbligazionari		0

Distribuzione Settoriale %

	Fondo
Ciclico	31,34
Materie Prime	2,21
Beni di Consumo Ciclici	10,81
Finanza	18,31
Immobiliare	0,01
Sensibile	67,59
Telecomunicazioni	12,58
Energia	3,11
Beni Industriali	4,69
Tecnologia	47,21
Difensivo	1,07
Beni Difensivi	1,01
Salute	0,04
Servizi di Pubblica Utilità	0,03

Ripartizione Geografica %

	Fondo
America	8,15
Stati Uniti	0,43
Canada	0,00
America Latina e Centrale	7,72
Europa	11,47
Regno Unito	3,62
Europa Occidentale - Euro	0,01
Europa Occidentale - Non Euro	0,00
Europa dell'Est	1,59
Africa	4,50
Medio Oriente	1,76
Asia	80,37
Giappone	0,00
Australasia	0,00
Asia - Paesi Sviluppati	49,36
Asia - Emergente	31,01

Anagrafica

Società di Gestione	HSBC Investments	Patrimonio Classe (Mln)	31,78 USD	Investimento Min. Ingresso	1.000.000 USD
Telefono	(+352) 40 46 46 767	(15/06/2026)		Investimento Min. Successivo	-
Web	http://www.assetmanagement.hsbc.com	Domicilio	LUSSEMBURGO	T.E.R.	1,05%
Data di Partenza	13/04/2006	Valuta del Fondo	USD	Spese correnti	1,05%
Nome del Gestore	Stephanie Wu	UCITS	Si	Commissione di incentivo	-
Data Inizio Gestione	01/07/2020	Inc/Acc	Acc		
NAV (15/06/2026)	USD 39,60	ISIN	LU0164872797		

See disclosures for more details

© 2026 Morningstar Italia. Tutti i diritti sono riservati. Le informazioni qui contenute: (1) sono proprietà di Morningstar, (2) non possono essere copiate, (3) non costituiscono consiglio di investimento; (4) sono fornite con scopi informativi; (5) sono ritenute attendibili da Morningstar che, pertanto, ne garantisce il maggior grado di accuratezza e completezza possibile, fatto salvo il caso in cui queste Le siano state fornite in modo errato e/o non completo dalle relative società prodotte; (6) sono estratte dai dati del fondo disponibili e riferiti a date temporali diverse. Morningstar non è responsabile per qualunque danno o perdita derivante da qualunque uso delle informazioni e chi visiona tali informazioni sarà responsabile dell'uso che andrà a farne. Non vi è naturalmente garanzia alcuna che i risultati del passato trovino un riscontro nel futuro.

HSBC Global Investment Funds - Global Emerging Markets Equity IC

Patrimonio Netto (Mln)

791,40 USD

(31/05/2026)