

Pictet-Digital I EUR

Categoria Morningstar™

Azionari Settore Tecnologia

Benchmark Morningstar

Morningstar Global Technology Target

Market Exposure NR USD

Usato nel Report

Benchmark Dichiarato

MSCI ACWI NR USD

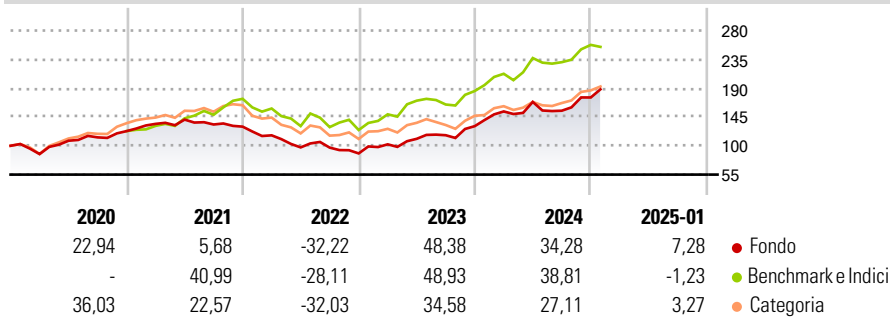
Morningstar Rating™

★★★

Obiettivo d'Investimento Dichiarato

La politica d'investimento del comparto Telecom è tesa ad incrementare il valore del capitale attraverso l'investimento di non meno di due terzi del patrimonio netto in azioni di società operanti nei settori dei servizi di telecomunicazione, delle tecnologie di rete e di telecomunicazione e dei prodotti hardware e software.

Rendimenti



Misure di Rischio

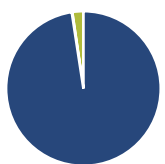
3Y Alpha	1,26	3Y Sharpe Ratio	0,71
3Y Beta	0,76	3Y Std Dev	20,12
3Y R-Squared	66,51	3Y Risk	-Med
3Y Info Ratio	-0,09	5Y Risk	Basso
3Y Tracking Error	13,63	10Y Risk	Basso

Basati su Morningstar Global Technology Target Market Exposure NR USD (dove applicabile)

Rend. Cumulati %	Fondo	Bmk	Cat	Rendimenti Trimestrali %	Q1	Q2	Q3	Q4
3-Mesi	15,55	8,02	10,43	2025	-	-	-	-
6-Mesi	29,46	17,63	22,66	2024	17,57	9,70	-8,15	13,35
1-Anno	28,49	26,47	26,68	2023	16,10	8,47	5,07	12,14
3-Anni Ann.ti	16,28	17,75	9,47	2022	-10,49	-16,19	-0,36	-9,34
5-Anni Ann.ti	12,28	20,84	14,91	2021	9,20	4,94	-5,43	-2,49
10-Anni Ann.ti	13,67	19,96	15,69					

Rendimenti aggiornati al 04/02/2025

Portafoglio 31/12/2024



Asset Allocation %	Netta
Azioni	97,58
Obbligazioni	0,11
Liquidità	2,31
Altro	0,00

Style Box

Azionaria

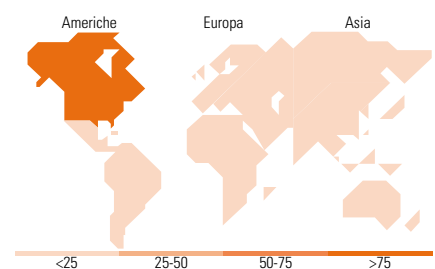
Capitalizz.	Value	Blend	Growth
Large			
Mid			
Small			

Capitalizzazione media di mercato

Mkt Cap %	Fondo
Giant	52,77
Large	25,36
Medium	15,24
Small	6,63
Micro	0,00

Distribuzione Settoriale %

Distribuzione Settoriale %	Fondo
Ciclico	15,41
Materie Prime	-
Beni di Consumo Ciclici	14,60
Finanza	0,81
Immobiliare	-
Sensibile	84,59
Telecomunicazioni	21,39
Energia	-
Beni Industriali	-
Tecnologia	63,19
Difensivo	0,00
Beni Difensivi	-
Salute	-
Servizi di Pubblica Utilità	-



Ripartizione Geografica %

Ripartizione Geografica %	Fondo
America	86,56
Stati Uniti	79,06
Canada	4,95
America Latina e Centrale	2,55
Europa	2,59
Regno Unito	0,00
Europa Occidentale - Euro	2,59
Europa Occidentale - Non Euro	0,00
Europa dell'Est	0,00
Africa	0,00
Medio Oriente	0,00
Asia	10,85
Giappone	0,00
Australasia	0,00
Asia - Paesi Sviluppati	10,21
Asia - Emergente	0,64

Titoli principali

Nome	Settore	%
Amazon.com Inc		9,17
Meta Platforms Inc Class A		7,99
Microsoft Corp		7,66
Alphabet Inc Class A		5,23
Netflix Inc		4,85
NVIDIA Corp		4,84
Taiwan Semiconductor...		4,34
SK Hynix Inc		3,81
Salesforce Inc		3,08
Booking Holdings Inc		2,59
% Primi 10 Titoli sul Patrimonio		53,56
Numero Complessivo di Titoli Azionari		45
Numero Complessivo di Titoli Obbligazionari		0

Anagrafica

Società di Gestione	Pictet Asset Management (Europe) SA	Patrimonio Classe (Mln)	562,05 EUR	Investimento Min. Ingresso	1.000.000 EUR
Telefono	+352 467 171-1	Domicilio	LUSSEMBURGO	Investimento Min. Successivo	-
Web	www.am.pictet	Valuta del Fondo	EUR	T.E.R.	1,10%
Data di Partenza	30/06/2008	UCITS	Si	Spese correnti	1,10%
Nome del Gestore	-	Inc/Acc	Acc	Commissione di incentivo	-
Data Inizio Gestione	18/01/2023	ISIN	LU0340554673		
NAV (04/02/2025)	EUR 764,62				
Patrimonio Netto (Mln)	4.234,66 EUR				

(31/12/2024)