

# GAM Star Fund plc - GAM Star Global Equity Ordinary EUR Acc

## Categoria Morningstar™

Azionari Internazionali Large Cap Blend

## Benchmark Morningstar

Morningstar Global Target Market

Exposure NR USD

Usato nel Report

## Benchmark Dichiarato

MSCI ACWI NR USD

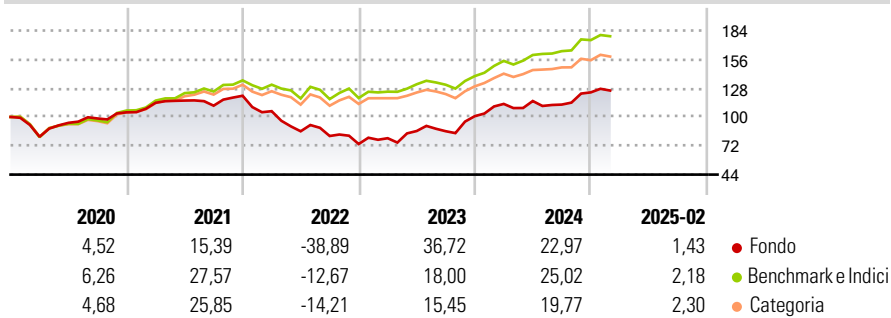
## Morningstar Rating™

★

### Obiettivo d'Investimento Dichiarato

L'obiettivo di investimento del Fondo è perseguire la crescita del capitale. Il Fondo persegue questo obiettivo investendo principalmente in titoli azionari quotati di tutto il mondo, destinando fino al 20% del patrimonio netto a investimenti nei Mercati emergenti.

### Rendimenti



### Misure di Rischio

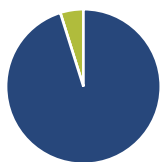
3Y Alpha	-4,96	3Y Sharpe Ratio	0,29
3Y Beta	1,13	3Y Std Dev	19,24
3Y R-Squared	72,80	3Y Risk	Alto
3Y Info Ratio	-0,49	5Y Risk	Alto
3Y Tracking Error	11,14	10Y Risk	Alto

Basati su Morningstar Global Target Market Exposure NR USD (dove applicabile)

Rend. Cumulati %	Fondo	Bmk	Cat	Rendimenti Trimestrali %	Q1	Q2	Q3	Q4
3-Mesi	-9,36	-8,68	-6,66	2025	-	-	-	-
6-Mesi	4,15	2,70	3,29	2024	11,84	2,47	-2,97	10,58
1-Anno	2,63	8,90	7,39	2023	7,67	8,81	-0,23	16,96
3-Anni Ann.ti	4,22	9,43	7,81	2022	-12,40	-18,52	-5,33	-9,56
5-Anni Ann.ti	5,83	14,30	11,97	2021	8,85	1,91	-4,27	8,66
10-Anni Ann.ti	2,23	8,66	6,95					

Rendimenti aggiornati al 10/03/2025

### Portafoglio 28/02/2025



Asset Allocation %	Netta
● Azioni	95,15
● Obbligazioni	0,00
● Liquidità	4,85
● Altro	0,00

### Style Box

#### Azionaria

Style	Value	Blend	Growth
Capitalizza			
Large			
Mid			
Small			

Value Blend Growth

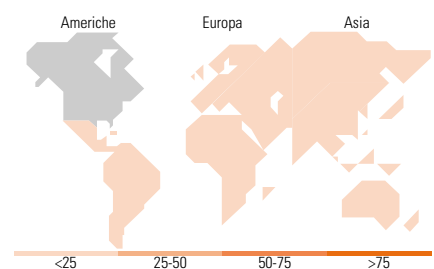
Style

### Mkt Cap %

Mkt Cap %	Fondo
Giant	65,39
Large	20,96
Medium	13,66
Small	0,00
Micro	0,00

### Capitalizzazione media di mercato

Capitalizzazione media di mercato	Fondo
Ave Mkt Cap USD	355.196,75



### Titoli principali

Nome	Settore	%
Amazon.com Inc		6,11
Microsoft Corp		5,54
Apple Inc		4,67
Alphabet Inc Class A		4,16
JPMorgan Chase & Co		3,98
SharkNinja Inc		3,55
Taiwan Semiconductor...		3,53
Visa Inc Class A		3,43
Regions Financial Corp		3,24
Sony Group Corp		3,24
% Primi 10 Titoli sul Patrimonio		41,45
Numero Complessivo di Titoli Azionari		41
Numero Complessivo di Titoli Obbligazionari		0

### Distribuzione Settoriale %

Distribuzione Settoriale %	Fondo
<b>Ciclico</b>	<b>32,69</b>
Materie Prime	2,62
Beni di Consumo Ciclici	14,54
Finanza	15,53
Immobiliare	-
<b>Sensibile</b>	<b>48,56</b>
Telecomunicazioni	9,17
Energia	-
Beni Industriali	4,67
Tecnologia	34,72
<b>Difensivo</b>	<b>18,75</b>
Beni Difensivi	7,49
Salute	11,26
Servizi di Pubblica Utilità	-

### Ripartizione Geografica %

Ripartizione Geografica %	Fondo
<b>America</b>	<b>74,92</b>
Stati Uniti	74,92
Canada	0,00
America Latina e Centrale	0,00
<b>Europa</b>	<b>7,93</b>
Regno Unito	4,07
Europa Occidentale - Euro	0,74
Europa Occidentale - Non Euro	3,11
Europa dell'Est	0,00
Africa	0,00
Medio Oriente	0,00
<b>Asia</b>	<b>17,15</b>
Giappone	5,47
Australasia	0,00
Asia - Paesi Sviluppati	3,71
Asia - Emergente	7,98

### Anagrafica

Società di Gestione	GAM Fund Management Limited	Patrimonio Classe (Mln)	1,61 EUR	Investimento Min. Ingresso	10.000 EUR
Telefono	+353 1 6093927	(10/03/2025)		Investimento Min. Successivo	-
Web	www.gam.com	Domicilio	IRLANDA	T.E.R.	-
Data di Partenza	11/07/2008	Valuta del Fondo	EUR	Spese correnti	2,00%
Nome del Gestore	-	UCITS	Si	Commissione di incentivo	-
Data Inizio Gestione	04/04/2024	Inc/Acc	Acc		
NAV (10/03/2025)	EUR 22,32	ISIN	IE00B0HF3C06		
Patrimonio Netto (Mln)	51,67 USD				

(28/02/2025)

© 2025 Morningstar Italia. Tutti i diritti sono riservati. Le informazioni qui contenute: (1) sono proprietà di Morningstar, (2) non possono essere copiate, (3) non costituiscono consiglio di investimento; (4) sono fornite con scopi informativi; (5) sono ritenute attendibili da Morningstar che, pertanto, ne garantisce il maggior grado di accuratezza e completezza possibile, fatto salvo il caso in cui queste Le siano state fornite in modo errato e/o non completo dalle relative società prodotte; (6) sono estratte dai dati del fondo disponibili e riferiti a date temporali diverse. Morningstar non è responsabile per qualunque danno o perdita derivante da qualunque uso delle informazioni e chi visiona tali informazioni sarà responsabile dell'uso che andrà a farne. Non vi è naturalmente garanzia alcuna che i risultati del passato trovino un riscontro nel futuro.