

FTGF Western Asset US Core Bond Fund Class A US\$ Accumulating

Categoria Morningstar™

Obbligazionari Diversificati USD

Benchmark Morningstar

Morningstar US Core Bond TR USD

Usato nel Report

Benchmark Dichiarato

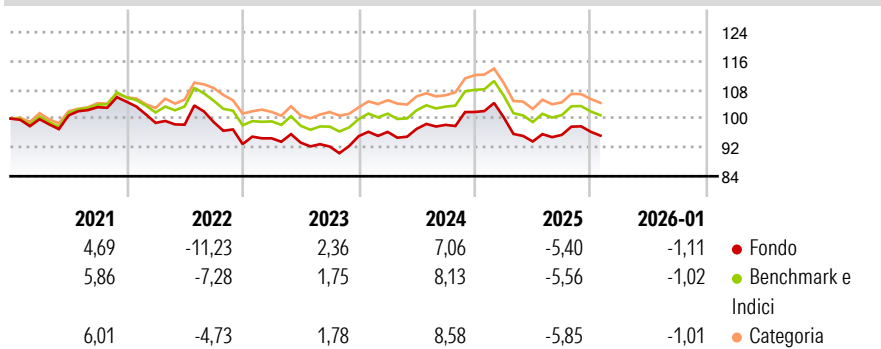
Bloomberg US Agg Bond TR USD

Morningstar Rating™

★★

Obiettivo d'Investimento Dichiarato

L'obiettivo del fondo consiste nel conseguire reddito e crescita del proprio valore.

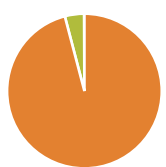
Rendimenti

Misure di Rischio

3Y Alpha	-0,23	3Y Sharpe Ratio	-0,41
3Y Beta	1,15	3Y Std Dev	6,48
3Y R-Squared	99,22	3Y Risk	Alto
3Y Info Ratio	-0,44	5Y Risk	Alto
3Y Tracking Error	1,06	10Y Risk	Alto

Basati su Morningstar US Core Bond TR USD (dove applicabile)

Rend. Cumulati %	Fondo	Bmk	Cat	Rendimenti Trimestrali %	Q1	Q2	Q3	Q4
3-Mesi	-1,32	-1,20	-1,45	2026	-	-	-	-
6-Mesi	1,65	1,81	1,26	2025	-1,48	-6,67	1,95	0,91
1-Anno	-5,54	-5,61	-6,09	2024	1,25	0,88	1,14	3,64
3-Anni Ann.ti	0,36	0,79	0,63	2023	1,72	-1,26	-1,16	3,11
5-Anni Ann.ti	-0,65	0,43	0,29	2022	-5,61	-0,52	0,77	-6,19
10-Anni Ann.ti	0,91	1,33	1,24					

Rendimenti aggiornati al 12/02/2026

Portafoglio 31/01/2026


Asset Allocation %	Netta
Azioni	0,00
Obbligazioni	96,05
Liquidità	4,02
Altro	-0,07

Fixed Income Style

Box™

 Qualità Credito
Alto Med Basso
Sensibilità ai Tassi
Bassa Med Alta







Duration Effettiva	6,09
Maturità effettiva	9,48
Qualità Credito Media	A

Credit Quality %	Fond	Credit Quality %	Fond
AAA	18,10	BBB	14,53
AA	50,04	BB	0,30
A	16,87	B	0,00
		Below B	0,00
		Not Rated	0,15

Titoli principali

Nome	Settore	%
Western Asset USD Liquidity...	—	4,78
United States Treasury Notes...	—	3,88
United States Treasury Bonds...	—	2,38
Federal Home Loan Mortgage...	—	1,05
Wells Fargo & Co. 5.013%	—	0,87
Goldman Sachs Group, Inc...	—	0,80
Peru (Republic Of) 5.375%	—	0,75
Bank of America Corp. 2.972%	—	0,73
United States Treasury Bonds...	—	0,73
United States Treasury Notes...	—	0,70
% Primi 10 Titoli sul Patrimonio		16,69
Numero Complessivo di Titoli Azionari		0
Numero Complessivo di Titoli Obbligazionari		704

Fixed Income Sector Weightings %

 Governativo	14,16
 Societario	33,07
 Cartolarizzazioni	48,71
 Enti Locali	0,00
 Liquidità ed equivalenti	3,96
 Derivati	0,10

Coupon Range %

0 coupon	1,17
Da 0 a 4 cedole	55,07
Da 4 a 6 cedole	38,69
Da 6 a 8 cedole	4,77
Da 8 a 10 cedole	0,00
Da 10 a 12 cedole	0,00
Oltre 12 cedole	0,31

Scadenze %

da 1 a 3	7,60
da 3 a 5	11,11
da 5 a 7	6,72
da 7 a 10	13,98
da 10 a 15	8,97
da 15 a 20	9,32
da 20 a 30	33,43
oltre 30	8,34

Anagrafica

Società di Gestione	Franklin Templeton International Services S.à r.l.	Patrimonio Classe (Mln)	18,91 USD	Investimento Min. Ingresso	1.000 USD
Telefono	+352 46 66 67 212	(12/02/2026)		Investimento Min. Successivo	-
Web	www.franklintempleton.lu	Domicilio	IRLANDA	T.E.R.	1,10%
Data di Partenza	09/05/2007	Valuta del Fondo	USD	Spese correnti	1,10%
Nome del Gestore	-	UCITS	Si	Commissione di incentivo	0,00%
Data Inizio Gestione	30/08/2002	Inc/Acc	Acc		
NAV (12/02/2026)	USD 145,43	ISIN	IE00B19Z3K33		
Patrimonio Netto (Mln)	78,59 USD				

(31/01/2026)